

PERSONAL ADMINISTRATIVO POR REGIMEN PENSIONARIO

NOMBRADO Y CONTRATADO

PRIMER TRIMESTRE 2022

Marzo 2022

NIVEL	19990	19990	SUELDO PROMEDIO	20530	20530	SUELDO PROMEDIO	AFP	AFP	SUELDO PROMEDIO	TOTAL MONTO	TOTAL Nro.
<b>1.Funcionarios</b>											
FF7							1	1712.38	1712.38	1712.38	1
FF5	6	9920.22	1653.37				12	19345.93	1612.16	29266.15	18
FF4	2	3230.51	1615.26				2	3061.88	1530.94	6292.39	4
FF3	54	79590.12	1473.89	2	2802.38	1401.19	53	77165.53	1455.95	159558.03	109
<b>2.Profesionales</b>											
SPA	52	64811.17	1246.37	1	1193.25	1193.25	70	89703.42	1281.48	155707.84	123
SPB	9	10926.87	1214.10				23	27668.87	1202.99	38595.74	32
SPC	40	46645.46	1166.14				83	95812.02	1154.36	142457.48	123
SPD	1	1176.28	1176.28				3	3247.71	1082.57	4423.99	4
SPE	3	3152.22	1050.74				5	5253.7	1050.74	8405.92	8
SPF	9	9293.35	1032.59				35	37133.38	1060.95	46426.73	44
<b>3.Técnicos</b>											
STA	34	35763.63	1051.87				35	36138.59	1032.53	71902.22	69
STB	7	7230.24	1032.89				4	4175.19	1043.80	11405.43	11
STC	30	29996.15	999.87				38	38007.29	1000.19	68003.44	68
STD							1	935.03	935.03	935.03	1
STE											
STF	61	55985.31	917.79				52	47714.28	917.58	103699.59	113
<b>4. Auxiliares</b>											
SAA	39	37572.3	963.39				37	36986.45	999.63	74558.75	76
SAB	1	996.04	996.04				5	4865.84	973.17	5861.88	6
SAC	17	15686.51	922.74				64	58483.79	913.81	74170.30	81
SAD	4	3528.68	882.17				7	6175.19	882.17	9703.87	11
SAE	1	874.14	874.14				3	2622.42	874.14	3496.56	4
SAF	87	75247.98	864.92				34	29439.58	865.87	104687.56	121
<b>TOTAL</b>	<b>457</b>	<b>491627.18</b>	<b>21134.56</b>	<b>3</b>	<b>3995.63</b>	<b>2594.44</b>	<b>567</b>	<b>625648.47</b>	<b>23582.46</b>	<b>1121383.28</b>	<b>1027</b>

Ing. JESUS SIERRA CALSINA  
JEFE DE LA OFICINA DE PLANILLAS

VºBº Abog. GONZALO J. HERCILLA VILLAFUERTE  
SUB DIRECCIÓN DE RECURSOS HUMANOS

PROCESO PRESUPUESTARIO DEL SECTOR PÚBLICO AÑO 2022  
FORMATO 01  
GASTOS DE PERSONAL  
(EN SOLES)  
PERSONAL ADMINISTRATIVO BAJO EL REGIMEN DEL D.L.276  
(NOMBRADO+CONTRATADO)

SECTOR: EDUCACIÓN

PRIMER TRIMESTRE 2022

PLIEGO: UNIVERSIDAD NACIONAL DE SAN AGUSTIN

UNIDAD EJECUTORA: UNIVERSIDAD NACIONAL DE SAN AGUSTIN

Marzo 2022

**RECURSOS ORDINARIOS**

CATEGORIA NIVEL	NRO. DE TRABAJADORES (A)	COSTO UNITARIO POR TRABAJADOR EN CADA CATEGORIA Y NIVEL				COSTO TOTAL MENSUAL (F)=(AxE)
		REMUNERACION (B)	CAFAE (C)	OTROS (D)	TOTAL COSTO UNIT.PROMEDIO E=(B+C+D)	
<b>1.Funcionarios</b>						
FF7	1	1712.38	1560.00		3272.38	3272.38
FF5	18	1625.90	1560.00		3185.90	57346.20
FF4	4	1573.10	1560.00		3133.10	12532.39
FF3	109	1463.84	1560.00		3023.84	329598.56
<b>2.Profesionales</b>						
SPA	123	1265.92	1430.00		2695.92	331598.16
SPB	32	1206.12	1430.00		2636.12	84355.84
SPC	123	1158.19	1419.15		2577.34	317012.82
SPD	4	1105.99	1430.00		2535.99	10143.96
SPE	8	1050.74	1430.00		2480.74	19845.92
SPF	44	1055.15	1430.00		2485.15	109346.60
<b>3.Técnicos</b>						
STA	69	1042.06	1370.00		2412.06	166432.14
STB	11	1036.86	1370.00		2406.86	26475.46
STC	68	1000.05	1370.00		2370.05	161163.40
STD	1	935.03	1370.00		2305.03	2305.03
STE						
STF	113	917.69	1370.00		2287.69	258508.97
<b>4. Auxiliares</b>						
SAA	76	981.04	1350.00		2331.04	177159.04
SAB	6	976.98	1350.00		2326.98	13961.88
SAC	81	915.68	1350.00		2265.68	183520.08
SAD	11	882.17	1350.00		2232.17	24553.87
SAE	4	874.14	1350.00		2224.14	8896.56
SAF	121	865.19	1350.00		2215.19	268037.99
<b>TOTAL</b>	<b>1027</b>					<b>2566067.25</b>
LICENCIA S/GOCE	20					
<b>TOTAL GRAL</b>	<b>1047</b>					

Ing. JESUS SIERRA CALSINA  
JEFE DE LA OFICINA DE PLANILLAS



VºBº Abog. GONZALO J. HERCILLA VILLAFUERTE  
SUB DIRECCIÓN DE RECURSOS HUMANOS



PROCESO PRESUPUESTARIO DEL SECTOR PÚBLICO AÑO 2022  
FORMATO 01  
GASTOS DE PERSONAL  
(EN SOLES)  
PERSONAL ADMINISTRATIVO BAJO EL REGIMEN DEL D.L.276  
(NOMBRADO+CONTRATADO)

SECTOR: EDUCACIÓN  
PLIEGO: UNIVERSIDAD NACIONAL DE SAN AGUSTIN  
UNIDAD EJECUTORA: UNIVERSIDAD NACIONAL DE SAN AGUSTIN  
Marzo 2022

PRIMER TRIMESTRE 2022

**TODA FUENTE**

CATEGORIA NIVEL	NRO. DE TRABAJADORES (A)	COSTO UNITARIO POR TRABAJADOR EN CADA CATEGORIA Y NIVEL				COSTO TOTAL	
		REMUNERACION (B)	CAFAE (C)	PUN+PROD (RDR) (D)	TOTAL COSTO UNIT.PROMEDIO E=(B+C+D)	MENSUAL (F)=(AxE)	
<b>1.Funcionarios</b>							
FF7	1	1712.38	1560.00	800.00	4072.38	4072.38	
FF5	18	1625.90	1560.00	650.00	3835.90	69046.20	
FF4	4	1573.10	1560.00	712.50	3845.60	15382.39	
FF3	109	1463.84	1560.00	568.04	3591.88	391514.92	
<b>2.Profesionales</b>							
SPA	123	1265.92	1430.00	551.74	3247.66	399462.18	
SPB	32	1206.12	1430.00	556.25	3192.37	102155.84	
SPC	123	1158.19	1419.15	547.86	3125.20	384399.60	
SPD	4	1105.99	1430.00	550.00	3085.99	12343.96	
SPE	8	1050.74	1430.00	550.00	3030.74	24245.92	
SPF	44	1055.15	1430.00	548.86	3034.01	133496.44	
<b>3.Técnicos</b>							
STA	69	1042.06	1170.00	561.04	2773.10	191343.90	
STB	11	1036.86	1170.00	550.00	2756.86	30325.46	
STC	68	1000.05	1370.00	553.88	2923.93	198827.24	
STD	1	935.03	1370.00	550.00	2855.03	2855.03	
STE							
STF	113	917.69	1370.00	501.33	2789.02	315159.26	
<b>4. Auxiliares</b>							
SAA	76	981.04	1350.00	552.84	2883.88	219174.88	
SAB	6	976.98	1350.00	550.00	2876.98	17261.88	
SAC	81	915.68	1350.00	554.09	2819.77	228401.37	
SAD	11	882.17	1350.00	550.00	2782.17	30603.87	
SAE	4	874.14	1350.00	550.00	2774.14	11096.56	
SAF	121	865.19	1350.00	460.74	2675.93	323787.53	
<b>TOTAL</b>	<b>1027</b>					<b>3104956.81</b>	

Ing. JESÚS SIERRA CALSINA  
JEFE DE LA OFICINA DE PLANILLAS

VºBº Abog. GONZALO J. HERCILLA VILLAFUERTE  
SUB DIRECCIÓN DE RECURSOS HUMANOS

PERSONAL ADMINISTRATIVO POR REGIMEN PENSIONARIO

NOMBRADO Y CONTRATADO

PRIMER TRIMESTRE 2022

Marzo 2022

NIVEL	19990		SUELDO	20530		SUELDO	AFP		SUELDO	TOTAL	TOTAL
	19990	19990	PROMEDIO	20530	20530	PROMEDIO	AFP	AFP	PROMEDIO	MONTO	Nro.
<b>1.Funcionarios</b>											
FF7							1	1712.38	1712.38	1712.38	1
FF5	6	9920.22	1653.37				12	19345.93	1612.16	29266.15	18
FF4	2	3230.51	1615.26				2	3061.88	1530.94	6292.39	4
FF3	54	79590.12	1473.89	2	2802.38	1401.19	53	77165.53	1455.95	159558.03	109
<b>2.Profesionales</b>											
SPA	52	64811.17	1246.37	1	1193.25	1193.25	70	89703.42	1281.48	155707.84	123
SPB	9	10926.87	1214.10				23	27668.87	1202.99	38595.74	32
SPC	40	46645.46	1166.14				83	95812.02	1154.36	142457.48	123
SPD	1	1176.28	1176.28				3	3247.71	1082.57	4423.99	4
SPE	3	3152.22	1050.74				5	5253.7	1050.74	8405.92	8
SPF	9	9293.35	1032.59				35	37133.38	1060.95	46426.73	44
<b>3.Técnicos</b>											
STA	34	35763.63	1051.87				35	36138.59	1032.53	71902.22	69
STB	7	7230.24	1032.89				4	4175.19	1043.80	11405.43	11
STC	30	29996.15	999.87				38	38007.29	1000.19	68003.44	68
STD							1	935.03	935.03	935.03	1
STE											
STF	61	55985.31	917.79				52	47714.28	917.58	103699.59	113
<b>4. Auxiliares</b>											
SAA	39	37572.3	963.39				37	36986.45	999.63	74558.75	76
SAB	1	996.04	996.04				5	4865.84	973.17	5861.88	6
SAC	17	15686.51	922.74				64	58483.79	913.81	74170.30	81
SAD	4	3528.68	882.17				7	6175.19	882.17	9703.87	11
SAE	1	874.14	874.14				3	2622.42	874.14	3496.56	4
SAF	87	75247.98	864.92				34	29439.58	865.87	104687.56	121
<b>TOTAL</b>	<b>457</b>	<b>491627.18</b>	<b>21134.56</b>	<b>3</b>	<b>3995.63</b>	<b>2594.44</b>	<b>567</b>	<b>625648.47</b>	<b>23582.46</b>	<b>1121383.28</b>	<b>1027</b>

Ing. JESUS SIERRA CALSINA  
JEFE DE LA OFICINA DE PLANILLAS

VºBº Abog. GONZALO J. HERCILLA VILLAFUERTE  
SUB DIRECCIÓN DE RECURSOS HUMANOS

PROCESO PRESUPUESTARIO DEL SECTOR PÚBLICO AÑO 2022  
FORMATO 01  
GASTOS DE PERSONAL  
(EN SOLES)  
PERSONAL ADMINISTRATIVO BAJO EL REGIMEN DEL D.L.276  
(NOMBRADO+CONTRATADO)

SECTOR: EDUCACIÓN

PRIMER TRIMESTRE 2022

PLIEGO: UNIVERSIDAD NACIONAL DE SAN AGUSTIN

UNIDAD EJECUTORA: UNIVERSIDAD NACIONAL DE SAN AGUSTIN

Marzo 2022

**RECURSOS ORDINARIOS**

CATEGORIA NIVEL	NRO. DE TRABAJADORES (A)	COSTO UNITARIO POR TRABAJADOR EN CADA CATEGORIA Y NIVEL			TOTAL COSTO UNIT.PROMEDIO E=(B+C+D)	COSTO TOTAL MENSUAL (F)=(AxE)
		REMUNERACION (B)	CAFAE (C)	OTROS (D)		
<b>1.Funcionarios</b>						
FF7	1	1712.38	1560.00		3272.38	3272.38
FF5	18	1625.90	1560.00		3185.90	57346.20
FF4	4	1573.10	1560.00		3133.10	12532.39
FF3	109	1463.84	1560.00		3023.84	329598.56
<b>2.Profesionales</b>						
SPA	123	1265.92	1430.00		2695.92	331598.16
SPB	32	1206.12	1430.00		2636.12	84355.84
SPC	123	1158.19	1419.15		2577.34	317012.82
SPD	4	1105.99	1430.00		2535.99	10143.96
SPE	8	1050.74	1430.00		2480.74	19845.92
SPF	44	1055.15	1430.00		2485.15	109346.60
<b>3.Técnicos</b>						
STA	69	1042.06	1370.00		2412.06	166432.14
STB	11	1036.86	1370.00		2406.86	26475.46
STC	68	1000.05	1370.00		2370.05	161163.40
STD	1	935.03	1370.00		2305.03	2305.03
STE						
STF	113	917.69	1370.00		2287.69	258508.97
<b>4. Auxiliares</b>						
SAA	76	981.04	1350.00		2331.04	177159.04
SAB	6	976.98	1350.00		2326.98	13961.88
SAC	81	915.68	1350.00		2265.68	183520.08
SAD	11	882.17	1350.00		2232.17	24553.87
SAE	4	874.14	1350.00		2224.14	8896.56
SAF	121	865.19	1350.00		2215.19	268037.99
<b>TOTAL</b>	<b>1027</b>					<b>2566067.25</b>
LICENCIA S/GOCE	20					
<b>TOTAL GRAL</b>	<b>1047</b>					

Ing. JESUS SIERRA CALSINA  
JEFE DE LA OFICINA DE PLANILLAS



VºBº Abog. GONZALO J. HERCILLA VILLAFUERTE  
SUB DIRECCIÓN DE RECURSOS HUMANOS



PROCESO PRESUPUESTARIO DEL SECTOR PÚBLICO AÑO 2022  
FORMATO 01  
GASTOS DE PERSONAL  
(EN SOLES)  
PERSONAL ADMINISTRATIVO BAJO EL REGIMEN DEL D.L.276  
(NOMBRADO+CONTRATADO)

PRIMER TRIMESTRE 2022

SECTOR: EDUCACIÓN  
PLIEGO: UNIVERSIDAD NACIONAL DE SAN AGUSTIN  
UNIDAD EJECUTORA: UNIVERSIDAD NACIONAL DE SAN AGUSTIN

Marzo 2022

**TODA FUENTE**

CATEGORIA NIVEL	NRO. DE TRABAJADORES (A)	COSTO UNITARIO POR TRABAJADOR EN CADA CATEGORIA Y NIVEL				COSTO TOTAL	
		REMUNERACION (B)	CAFAE (C)	PUN+PROD (RDR) (D)	TOTAL COSTO UNIT.PROMEDIO E=(B+C+D)	MENSUAL (F)=(AxE)	
<b>1.Funcionarios</b>							
FF7	1	1712.38	1560.00	800.00	4072.38	4072.38	
FF5	18	1625.90	1560.00	650.00	3835.90	69046.20	
FF4	4	1573.10	1560.00	712.50	3845.60	15382.39	
FF3	109	1463.84	1560.00	568.04	3591.88	391514.92	
<b>2.Profesionales</b>							
SPA	123	1265.92	1430.00	551.74	3247.66	399462.18	
SPB	32	1206.12	1430.00	556.25	3192.37	102155.84	
SPC	123	1158.19	1419.15	547.86	3125.20	384399.60	
SPD	4	1105.99	1430.00	550.00	3085.99	12343.96	
SPE	8	1050.74	1430.00	550.00	3030.74	24245.92	
SPF	44	1055.15	1430.00	548.86	3034.01	133496.44	
<b>3.Técnicos</b>							
STA	69	1042.06	1170.00	561.04	2773.10	191343.90	
STB	11	1036.86	1170.00	550.00	2756.86	30325.46	
STC	68	1000.05	1370.00	553.88	2923.93	198827.24	
STD	1	935.03	1370.00	550.00	2855.03	2855.03	
STE							
STF	113	917.69	1370.00	501.33	2789.02	315159.26	
<b>4. Auxiliares</b>							
SAA	76	981.04	1350.00	552.84	2883.88	219174.88	
SAB	6	976.98	1350.00	550.00	2876.98	17261.88	
SAC	81	915.68	1350.00	554.09	2819.77	228401.37	
SAD	11	882.17	1350.00	550.00	2782.17	30603.87	
SAE	4	874.14	1350.00	550.00	2774.14	11096.56	
SAF	121	865.19	1350.00	460.74	2675.93	323787.53	
<b>TOTAL</b>	<b>1027</b>					<b>3104956.81</b>	

Ing. JESUS SIERRA CALSINA  
JEFE DE LA OFICINA DE PLANILLAS

VºBº Abog. GONZALO J. HERCILLA VILLAFUERTE  
SUB DIRECCIÓN DE RECURSOS HUMANOS

PROCESO PRESUPUESTARIO DEL SECTOR PÚBLICO AÑO 2022

FORMATO 08  
GASTOS EN OBLIGACIONES PREVISIONALES  
(EN SOLES)

PRIMER TRIMESTRE 2022

SECTOR: EDUCACIÓN  
PLIEGO: UNIVERSIDAD NACIONAL DE SAN AGUSTIN  
UNIDAD EJECUTORA: UNIVERSIDAD NACIONAL DE SAN AGUSTIN  
Marzo 2022

**RECURSOS ORDINARIOS**

REGIMEN PENSIONARIO	Nro. DE PENSIONISTAS CESANTES (A)	COSTO UNITARIO X PENSIONISTA EN CAT/NIV.			COSTO TOTAL MENSUAL E=(AxD)
		PENSION CONTINUA MENSUAL (B)	OTROS (C)	TOTAL COSTO UNIT.PROMEDIO D=(B+C)	
<b>EX DOCENTES</b>					
Rector	3	4140.39		4140.39	12421.17
Vice Rector	7	2197.14		2197.14	15379.98
Dec. Dir.Esc.Post Grado y S. G.					
Dir. Esc. Jefe Dpto. Acad.	35	2112.07		2112.07	73922.45
Jefe Ofic. Central					
D.J. Centro o Inst. de Inv.	71	2795.62		2795.62	198489.02
<b>Principales</b>					
PRDE	219	3559.13		3559.13	779449.47
PRTC	18	2780.89		2780.89	50056.02
PR20	47	1236.01		1236.01	58092.47
PR12	3	840.13		840.13	2520.39
PR10	3	737.09		737.09	2211.27
<b>ASOCIADOS</b>					
ASDE	17	1860.83		1860.83	31634.11
ASTC	9	1228.45		1228.45	11056.05
AS20	11	1011.37		1011.37	11125.07
AS10	1	396.92		396.92	396.92
<b>AUXILIARES</b>					
AUDE	1	1619.95		1619.95	1619.95
AUTC	6	1125.67		1125.67	6754.02
AU20	8	840.24		840.24	6721.92
AU14	1	942.54		942.54	942.54
AU12					
AU10	1	830.39		830.39	830.39
<b>J.DE PRACTICAS</b>					
JP.TC	1	794.76		794.76	794.76
JP.20					
JP.10	1	855.54		855.54	855.54
<b>TOTAL</b>	<b>463</b>			<b>31905.13</b>	<b>1265273.51</b>

Ing. JESUS SIERRA CALSINA  
JEFE DE LA OFICINA DE PLANILLAS



Abog. GONZALO J. HERCILLA VILLAFUERTE  
SUB DIRECCIÓN DE RECURSOS HUMANOS



PROCESO PRESUPUESTARIO DEL SECTOR PÚBLICO AÑO 2022  
FORMATO 08  
GASTOS EN OBLIGACIONES PREVISIONALES  
(EN SOLES)

PRIMER TRIMESTRE 2022

SECTOR: EDUCACIÓN  
PLIEGO: UNIVERSIDAD NACIONAL DE SAN AGUSTIN  
UNIDAD EJECUTORA: UNIVERSIDAD NACIONAL DE SAN AGUSTIN  
Marzo 2022

**TODA FUENTE**

REGIMEN PENSIONARIO	Nro. DE PENSIONISTAS CESANTES (A)	COSTO UNITARIO X PENSIONISTA EN CAT/NIV.			COSTO TOTAL MENSUAL E=(AxD)
		PENSIÓN CONTINUA MENSUAL (B)	PUN (RDR) (C)	TOTAL COSTO UNIT.PROMEDIO D=(B+C)	
<b>EX DOCENTES</b>					
Rector	3	4140.39	387.50	4527.89	13583.67
Vice Rector	7	2197.14	581.25	2778.39	19448.73
Dec. Dir.Esc.Post Grado y S. G.					
Dir. Esc. Jefe Dpto. Acad.	35	2112.07	421.90	2533.97	88688.95
Jefe Ofic. Central					
D.J. Centro o Inst. de Inv.	71	2795.62	361.12	3156.74	224128.54
<b>Principales</b>					
PRDE	219	3559.13	289.67	3848.80	842887.20
PRTC	18	2780.89	173.40	2954.29	53177.22
PR20	47	1236.01	193.77	1429.78	67199.66
PR12	3	840.13	112.17	952.30	2856.90
PR10	3	737.09	86.46	823.55	2470.65
<b>ASOCIADOS</b>					
ASDE	17	1860.83	347.01	2207.84	37533.28
ASTC	9	1228.45	183.54	1411.99	12707.91
AS20	11	1011.37	208.77	1220.14	13421.54
AS10	1	396.92	117.50	514.42	514.42
<b>AUXILIARES</b>					
AUDE	1	1619.95	411.25	2031.20	2031.20
AUTC	6	1125.67	144.78	1270.45	7622.71
AU20	8	840.24	171.07	1011.31	8090.48
AU14	1	942.54	125.24	1067.78	1067.78
AU12					
AU10	1	830.39	49.38	879.77	879.77
<b>J.DE PRACTICAS</b>					
JP.TC	1	794.76	85.00	879.76	879.76
JP.20					
JP.10	1	855.54	81.25	936.79	936.79
<b>TOTAL</b>	<b>463</b>				<b>1400127.16</b>

Ing. JESUS SIERRA CALSINA  
JEFE DE LA OFICINA DE PLANILLAS



VºBº Abog. GONZALO J. HERCILLA VILLAFUERTE  
SUB DIRECCIÓN DE RECURSOS HUMANOS





## PERSONAL DOCENTE NOMBRADO POR REGIMEN PENSIONARIO

PLANILLA MARZO 2022

PRIMER TRIMESTRE 2022

CATEGORIA NIVEL	LEY 19990			LEY 20530			LEY 25897 - AFP			Nro. Serv. DN	TOTAL REMUNER. DN
	Nro. Serv.	TOTAL REMUN.	SUELDO PROMEDIO	Nro. Serv.	TOTAL REMUN.	SUELDO PROMEDIO	Nro. Serv.	TOTAL REMUN.	SUELDO PROMEDIO		
Rector							1	25000.00	25000.00	1	25000.00
Vice Rector							2	45000.00	22500.00	2	45000.00
Dec. Dir.Esc.Post Grado y	2	15114.64	7557.32	1	7557.32	7557.32	15	113359.80	7557.32	18	136031.76
Dir. Esc. Jefe Dpto. Acad	10	68774.56	6877.46	2	15114.64	7557.32	76	556030.72	7316.19	88	639919.92
Jefe Ofic. Central											
<b>Principales</b>											
PRDE	44	332522.08	7557.32	3	22671.96	7557.32	235	1775970	7557.32	282	2131164.04
PRTC	11	83130.52	7557.32				117	884206.44	7557.32	128	967336.96
PR20	5	18893.30	3778.66				37	139810.42	3778.66	42	158703.72
PR10	1	1889.33	1889.33				8	15114.64	1889.33	9	17003.97
<b>ASOCIADOS</b>											
ASDE	6	27948	4658.00				43	200294	4658.00	49	228242.00
ASTC	41	190978.00	4658.00				134	624172	4658.00	175	815150.00
AS20	11	25619.00	2329.00				64	149056	2329.00	75	174675.00
AS10	2	2329.00	1164.50				19	22125.5	1164.50	21	24454.50
<b>AUXILIARES</b>											
AUDE											
AUTC	138	504804.00	3658.00				230	839570.00	3650.30	368	1344374.00
AU20	19	34751	1829.00				127	251524.53	1980.51	146	286275.53
AU10	16	14632	914.50				27	24337.50	901.39	43	38969.50
<b>TOTAL</b>	<b>306</b>	<b>1321385.43</b>		<b>6</b>	<b>45343.92</b>		<b>1135</b>	<b>5665571.55</b>		<b>1447</b>	<b>7032300.90</b>


 Ing. JESUS SIERRA CALSINA  
 JEFE DE LA OFICINA DE PLANILLAS


 VºBº Abog. GONZALO J. HERCILLA VILLAFUERTE  
 SUB DIRECCIÓN DE RECURSOS HUMANOS


PROCESO PRESUPUESTARIO DEL SECTOR PÚBLICO AÑO 2022  
FORMATO 07  
GASTOS DE PERSONAL  
(EN SOLES)  
PERSONAL BAJO OTRAS CARRERAS PUBLICAS  
(NOMBRADO+CONTRATADO)

PRIMER TRIMESTRE 2022

PLIEGO: UNIVERSIDAD NACIONAL DE SAN AGUSTIN  
UNIDAD EJECUTORA: UNIVERSIDAD NACIONAL DE SAN AGUSTIN  
Marzo 2022

**RECURSOS ORDINARIOS**

CATEGORIA NIVEL	NRO. DE TRABAJADORES	COSTO UNITARIO POR TRABAJADOR EN CADA CATEGORIA Y NIVEL			TOTAL COSTO UNITARIO E=(B+C+D)	COSTO TOTAL MENSUAL (F)=(AxE)
		REMUNERACION (B)	(C)	OTROS (D)		
Rector	1	25000.00			25000.00	25000.00
Vice Rector	2	22500.00			22500.00	45000.00
Dec. Dir.Esc.Post Grado y S. G.	18	7557.32			7557.32	136031.76
Dir. Esc. Jefe Dpto. Acad.						
Jefe Ofic. Central						
D.J. Centro o Inst. de Inv.	88	7271.82			7271.82	639920.16
<b>PRINCIPALES</b>						
PRDE	282	7557.32			7557.32	2131164.24
PRTC	128	7557.32			7557.32	967336.96
PR20	42	3778.66			3778.66	158703.72
PR10	9	1889.33			1889.33	17003.97
<b>ASOCIADOS</b>						
ASDE	49	4658.00			4658.00	228242.00
ASTC	175	4658.00			4658.00	815150.00
AS20	75	2329.00			2329.00	174675.00
AS10	21	1164.50			1164.50	24454.50
<b>AUXILIARES</b>						
AUDE						
AUTC	368	3653.19			3653.19	1344373.92
AU20	146	1960.79			1960.79	286275.34
AU10	43	906.27			906.27	38969.61
<b>DOCENTES CONTRATADOS</b>						
DCA1						
DCA2						
DCA3						
DCB1						
CDB2						
DCB3						
JPTC						
JP20						
JP10						
<b>TOTAL</b>	<b>1447</b>					<b>7032301.18</b>
LIC. SIN GOCE	25					
<b>TOTAL GRAL</b>	<b>1472</b>					

Ing. JESÚS SIERRA CALSINA  
JEFE DE LA OFICINA DE PLANILLAS



VºBº Abog. GONZALO J. HERCILLA VILLAFUERTE  
SUB DIRECCIÓN DE RECURSOS HUMANOS



PROCESO PRESUPUESTARIO DEL SECTOR PÚBLICO AÑO 2022

FORMATO 07

GASTOS DE PERSONAL

(EN SOLES)

PERSONAL BAJO OTRAS CARRERAS PUBLICAS

(NOMBRADO+CONTRATADO)

PRIMER TRIMESTRE 2022

PLIEGO: UNIVERSIDAD NACIONAL DE SAN AGUSTIN

UNIDAD EJECUTORA: UNIVERSIDAD NACIONAL DE SAN AGUSTIN

Marzo 2022

TODA FUENTE

CATEGORIA  NIVEL	NRO. DE TRABAJADORES  (A)	COSTO UNITARIO POR TRABAJADOR EN CADA CATEGORIA Y NIVEL				TOTAL COSTO UNITARIO E=(B+C+D)	COSTO TOTAL MENSUAL (F)=(AxE)
		REMUNERACION (B)	FEDU (04 RO) (C)	INV PUN+PROD+ RCU. 565-2017 (RDR) (D)			
Rector	1	25000.00				25000.00	25000.00
Vice Rector	2	22500.00				22500.00	45000.00
Dec. Dir.Esc.Post Grado y S. G.	18	7557.32	130.56	4871.25		12559.13	226064.34
Dir. Esc. Jefe Dpto. Acad.							
Jefe Ofic. Central							
D.J. Centro o Inst. de Inv.	88	7271.82	121.14	2518.15		9911.11	872177.68
<b>Principales</b>							
PRDE	282	7557.32	154.08	833.02		8544.42	2409526.44
PRTC	128	7557.32	82.81	415.00		8055.13	1031056.64
PR20	42	3778.66	57.86	381.25		4217.77	177146.34
PR10	9	1889.33	23.33	220.00		2132.66	19193.94
<b>ASOCIADOS</b>							
ASDE	49	4658.00	84.08	633.62		5375.70	263409.30
ASTC	175	4658.00	19.08	340.86		5017.94	878139.50
AS20	75	2329.00	20.00	335.67		2684.67	201350.25
AS10	21	1164.50	9.52	197.50		1371.52	28801.92
<b>AUXILIARES</b>							
AUDE							
AUTC	368	3653.19	0.21	295.41		3948.81	1453162.08
AU20	146	1960.79	1.64	358.34		2320.77	338832.42
AU10	43	906.27	0.00	178.75		1085.02	46655.86
<b>DOCENTES CONTRATADOS</b>							
DCA1							
DCA2							
DCA3							
DCB1							
DCB2							
DCB3							
JPTC							
JP20							
JP10							
<b>TOTAL</b>	<b>1447</b>						<b>8015516.71</b>

**Legenda**

La columna (B): Promedio de Remuneración (Incluye Aguinaldos, bonificaciones y bonos otorgados por el estado)

La columna (C) FEDU: Promedio de pago FEDU (Recursos Ordinarios)

La columna (D) PUN + PROD + RCU 565-2017: Promedio del pago mensual (Recursos Directamente Recaudados)

Estos 3 conceptos incluyen todos los pagos regulares mensuales que perciben las autoridades y el personal docente y se muestran promedios por cada nivel y categoría

Ing. JESUS SIERRA CALSINA  
JEFE DE LA OFICINA DE PLANILLAS

V°B° Abog. GONZALO J. HERCILLA VILLAFUERTE  
SUB DIRECCIÓN DE RECURSOS HUMANOS

## PERSONAL DOCENTE NOMBRADO POR REGIMEN PENSIONARIO

PLANILLA MARZO 2022

PRIMER TRIMESTRE 2022

CATEGORIA NIVEL	LEY 19990			LEY 20530			LEY 25897 - AFP			Nro. Serv. DN	TOTAL REMUNER. DN
	Nro. Serv.	TOTAL REMUN.	SUELDO PROMEDIO	Nro. Serv.	TOTAL REMUN.	SUELDO PROMEDIO	Nro. Serv.	TOTAL REMUN.	SUELDO PROMEDIO		
Rector							1	25000.00	25000.00	1	25000.00
Vice Rector							2	45000.00	22500.00	2	45000.00
Dec. Dir.Esc.Post Grado y	2	15114.64	7557.32	1	7557.32	7557.32	15	113359.80	7557.32	18	136031.76
Dir. Esc. Jefe Dpto. Acad	10	68774.56	6877.46	2	15114.64	7557.32	76	556030.72	7316.19	88	639919.92
Jefe Ofic. Central											
<b>Principales</b>											
PRDE	44	332522.08	7557.32	3	22671.96	7557.32	235	1775970	7557.32	282	2131164.04
PRTC	11	83130.52	7557.32				117	884206.44	7557.32	128	967336.96
PR20	5	18893.30	3778.66				37	139810.42	3778.66	42	158703.72
PR10	1	1889.33	1889.33				8	15114.64	1889.33	9	17003.97
<b>ASOCIADOS</b>											
ASDE	6	27948	4658.00				43	200294	4658.00	49	228242.00
ASTC	41	190978.00	4658.00				134	624172	4658.00	175	815150.00
AS20	11	25619.00	2329.00				64	149056	2329.00	75	174675.00
AS10	2	2329.00	1164.50				19	22125.5	1164.50	21	24454.50
<b>AUXILIARES</b>											
AUDE											
AUTC	138	504804.00	3658.00				230	839570.00	3650.30	368	1344374.00
AU20	19	34751	1829.00				127	251524.53	1980.51	146	286275.53
AU10	16	14632	914.50				27	24337.50	901.39	43	38969.50
<b>TOTAL</b>	<b>306</b>	<b>1321385.43</b>		<b>6</b>	<b>45343.92</b>		<b>1135</b>	<b>5665571.55</b>		<b>1447</b>	<b>7032300.90</b>


 Ing. JESUS SIERRA CALSINA  
 JEFE DE LA OFICINA DE PLANILLAS


 VºBº Abog. GONZALO J. HERCILLA VILLAFUERTE  
 SUB DIRECCIÓN DE RECURSOS HUMANOS


PROCESO PRESUPUESTARIO DEL SECTOR PÚBLICO AÑO 2022  
FORMATO 07  
GASTOS DE PERSONAL  
(EN SOLES)  
PERSONAL BAJO OTRAS CARRERAS PUBLICAS  
(NOMBRADO+CONTRATADO)

PRIMER TRIMESTRE 2022

PLIEGO: UNIVERSIDAD NACIONAL DE SAN AGUSTIN  
UNIDAD EJECUTORA: UNIVERSIDAD NACIONAL DE SAN AGUSTIN  
Marzo 2022

**RECURSOS ORDINARIOS**

CATEGORIA NIVEL	NRO. DE TRABAJADORES	COSTO UNITARIO POR TRABAJADOR EN CADA CATEGORIA Y NIVEL			TOTAL COSTO UNITARIO E=(B+C+D)	COSTO TOTAL MENSUAL (F)=(AxE)
		REMUNERACION (B)	(C)	OTROS (D)		
Rector	1	25000.00			25000.00	25000.00
Vice Rector	2	22500.00			22500.00	45000.00
Dec. Dir.Esc.Post Grado y S. G.	18	7557.32			7557.32	136031.76
Dir. Esc. Jefe Dpto. Acad.						
Jefe Ofic. Central						
D.J. Centro o Inst. de Inv.	88	7271.82			7271.82	639920.16
<b>PRINCIPALES</b>						
PRDE	282	7557.32			7557.32	2131164.24
PRTC	128	7557.32			7557.32	967336.96
PR20	42	3778.66			3778.66	158703.72
PR10	9	1889.33			1889.33	17003.97
<b>ASOCIADOS</b>						
ASDE	49	4658.00			4658.00	228242.00
ASTC	175	4658.00			4658.00	815150.00
AS20	75	2329.00			2329.00	174675.00
AS10	21	1164.50			1164.50	24454.50
<b>AUXILIARES</b>						
AUDE						
AUTC	368	3653.19			3653.19	1344373.92
AU20	146	1960.79			1960.79	286275.34
AU10	43	906.27			906.27	38969.61
<b>DOCENTES CONTRATADOS</b>						
DCA1						
DCA2						
DCA3						
DCB1						
CDB2						
DCB3						
JPTC						
JP20						
JP10						
<b>TOTAL</b>	<b>1447</b>					<b>7032301.18</b>
LIC. SIN GOCE	25					
<b>TOTAL GRAL</b>	<b>1472</b>					

Ing. JESÚS SIERRA CALSINA  
JEFE DE LA OFICINA DE PLANILLAS



VºBº Abog. GONZALO J. HERCILLA VILLAFUERTE  
SUB DIRECCIÓN DE RECURSOS HUMANOS



PROCESO PRESUPUESTARIO DEL SECTOR PÚBLICO AÑO 2022

FORMATO 07

GASTOS DE PERSONAL

(EN SOLES)

PERSONAL BAJO OTRAS CARRERAS PUBLICAS

(NOMBRADO+CONTRATADO)

PRIMER TRIMESTRE 2022

PLIEGO: UNIVERSIDAD NACIONAL DE SAN AGUSTIN

UNIDAD EJECUTORA: UNIVERSIDAD NACIONAL DE SAN AGUSTIN

Marzo 2022

TODA FUENTE

CATEGORIA  NIVEL	NRO. DE TRABAJADORES  (A)	COSTO UNITARIO POR TRABAJADOR EN CADA CATEGORIA Y NIVEL				TOTAL COSTO UNITARIO E=(B+C+D)	COSTO TOTAL MENSUAL (F)=(AxE)
		REMUNERACION (B)	FEDU (04 RO) (C)	INV PUN+PROD+ RCU. 565-2017 (RDR) (D)			
Rector	1	25000.00				25000.00	25000.00
Vice Rector	2	22500.00				22500.00	45000.00
Dec. Dir.Esc.Post Grado y S. G.	18	7557.32	130.56	4871.25		12559.13	226064.34
Dir. Esc. Jefe Dpto. Acad.							
Jefe Ofic. Central							
D.J. Centro o Inst. de Inv.	88	7271.82	121.14	2518.15		9911.11	872177.68
<b>Principales</b>							
PRDE	282	7557.32	154.08	833.02		8544.42	2409526.44
PRTC	128	7557.32	82.81	415.00		8055.13	1031056.64
PR20	42	3778.66	57.86	381.25		4217.77	177146.34
PR10	9	1889.33	23.33	220.00		2132.66	19193.94
<b>ASOCIADOS</b>							
ASDE	49	4658.00	84.08	633.62		5375.70	263409.30
ASTC	175	4658.00	19.08	340.86		5017.94	878139.50
AS20	75	2329.00	20.00	335.67		2684.67	201350.25
AS10	21	1164.50	9.52	197.50		1371.52	28801.92
<b>AUXILIARES</b>							
AUDE							
AUTC	368	3653.19	0.21	295.41		3948.81	1453162.08
AU20	146	1960.79	1.64	358.34		2320.77	338832.42
AU10	43	906.27	0.00	178.75		1085.02	46655.86
<b>DOCENTES CONTRATADOS</b>							
DCA1							
DCA2							
DCA3							
DCB1							
DCB2							
DCB3							
JPTC							
JP20							
JP10							
<b>TOTAL</b>	<b>1447</b>						<b>8015516.71</b>

**Legenda**

La columna (B): Promedio de Remuneración (Incluye Aguinaldos, bonificaciones y bonos otorgados por el estado)

La columna (C) FEDU: Promedio de pago FEDU (Recursos Ordinarios)

La columna (D) PUN + PROD + RCU 565-2017: Promedio del pago mensual (Recursos Directamente Recaudados)

Estos 3 conceptos incluyen todos los pagos regulares mensuales que perciben las autoridades y el personal docente y se muestran promedios por cada nivel y categoría

Ing. JESUS SIERRA CALSINA  
JEFE DE LA OFICINA DE PLANILLAS

V°B° Abog. GONZALO J. HERCILLA VILLAFUERTE  
SUB DIRECCIÓN DE RECURSOS HUMANOS

PROCESO PRESUPUESTARIO DEL SECTOR PÚBLICO AÑO 2022

FORMATO 08  
GASTOS EN OBLIGACIONES PREVISIONALES  
(EN SOLES)

PRIMER TRIMESTRE 2022

SECTOR: EDUCACIÓN  
PLIEGO: UNIVERSIDAD NACIONAL DE SAN AGUSTIN  
UNIDAD EJECUTORA: UNIVERSIDAD NACIONAL DE SAN AGUSTIN  
Marzo 2022

**RECURSOS ORDINARIOS**

REGIMEN PENSIONARIO	Nro. DE PENSIONISTAS CESANTES (A)	COSTO UNITARIO X PENSIONISTA EN CAT/NIV.			COSTO TOTAL MENSUAL E=(AxD)
		PENSION CONTINUA MENSUAL (B)	OTROS (C)	TOTAL COSTO UNIT.PROMEDIO D=(B+C)	
<b>EX DOCENTES</b>					
Rector	3	4140.39		4140.39	12421.17
Vice Rector	7	2197.14		2197.14	15379.98
Dec. Dir.Esc.Post Grado y S. G.					
Dir. Esc. Jefe Dpto. Acad.	35	2112.07		2112.07	73922.45
Jefe Ofic. Central					
D.J. Centro o Inst. de Inv.	71	2795.62		2795.62	198489.02
<b>Principales</b>					
PRDE	219	3559.13		3559.13	779449.47
PRTC	18	2780.89		2780.89	50056.02
PR20	47	1236.01		1236.01	58092.47
PR12	3	840.13		840.13	2520.39
PR10	3	737.09		737.09	2211.27
<b>ASOCIADOS</b>					
ASDE	17	1860.83		1860.83	31634.11
ASTC	9	1228.45		1228.45	11056.05
AS20	11	1011.37		1011.37	11125.07
AS10	1	396.92		396.92	396.92
<b>AUXILIARES</b>					
AUDE	1	1619.95		1619.95	1619.95
AUTC	6	1125.67		1125.67	6754.02
AU20	8	840.24		840.24	6721.92
AU14	1	942.54		942.54	942.54
AU12					
AU10	1	830.39		830.39	830.39
<b>J.DE PRACTICAS</b>					
JP.TC	1	794.76		794.76	794.76
JP.20					
JP.10	1	855.54		855.54	855.54
<b>TOTAL</b>	<b>463</b>			<b>31905.13</b>	<b>1265273.51</b>

Ing. JESUS SIERRA CALSINA  
JEFE DE LA OFICINA DE PLANILLAS



Abog. GONZALO J. HERCILLA VILLAFUERTE  
SUB DIRECCIÓN DE RECURSOS HUMANOS



PROCESO PRESUPUESTARIO DEL SECTOR PÚBLICO AÑO 2022  
FORMATO 08  
GASTOS EN OBLIGACIONES PREVISIONALES  
(EN SOLES)

PRIMER TRIMESTRE 2022

SECTOR: EDUCACIÓN  
PLIEGO: UNIVERSIDAD NACIONAL DE SAN AGUSTIN  
UNIDAD EJECUTORA: UNIVERSIDAD NACIONAL DE SAN AGUSTIN  
Marzo 2022

**TODA FUENTE**

REGIMEN PENSIONARIO	Nro. DE PENSIONISTAS CESANTES (A)	COSTO UNITARIO X PENSIONISTA EN CAT/NIV.			COSTO TOTAL MENSUAL E=(Ax D)
		PENSIÓN CONTINUA MENSUAL (B)	PUN (RDR) (C)	TOTAL COSTO UNIT.PROMEDIO D=(B+C)	
<b>EX DOCENTES</b>					
Rector	3	4140.39	387.50	4527.89	13583.67
Vice Rector	7	2197.14	581.25	2778.39	19448.73
Dec. Dir.Esc.Post Grado y S. G.					
Dir. Esc. Jefe Dpto. Acad.	35	2112.07	421.90	2533.97	88688.95
Jefe Ofic. Central					
D.J. Centro o Inst. de Inv.	71	2795.62	361.12	3156.74	224128.54
<b>Principales</b>					
PRDE	219	3559.13	289.67	3848.80	842887.20
PRTC	18	2780.89	173.40	2954.29	53177.22
PR20	47	1236.01	193.77	1429.78	67199.66
PR12	3	840.13	112.17	952.30	2856.90
PR10	3	737.09	86.46	823.55	2470.65
<b>ASOCIADOS</b>					
ASDE	17	1860.83	347.01	2207.84	37533.28
ASTC	9	1228.45	183.54	1411.99	12707.91
AS20	11	1011.37	208.77	1220.14	13421.54
AS10	1	396.92	117.50	514.42	514.42
<b>AUXILIARES</b>					
AUDE	1	1619.95	411.25	2031.20	2031.20
AUTC	6	1125.67	144.78	1270.45	7622.71
AU20	8	840.24	171.07	1011.31	8090.48
AU14	1	942.54	125.24	1067.78	1067.78
AU12					
AU10	1	830.39	49.38	879.77	879.77
<b>J.DE PRACTICAS</b>					
JP.TC	1	794.76	85.00	879.76	879.76
JP.20					
JP.10	1	855.54	81.25	936.79	936.79
<b>TOTAL</b>	<b>463</b>				<b>1400127.16</b>

Ing. JESUS SIERRA CALSINA  
JEFE DE LA OFICINA DE PLANILLAS



VºBº Abog. GONZALO J. HERCILLA VILLAFUERTE  
SUB DIRECCIÓN DE RECURSOS HUMANOS





PROCESO PRESUPUESTARIO DEL SECTOR PÚBLICO AÑO 2022  
FORMATO 01  
GASTOS DE PERSONAL  
(EN SOLES)  
PERSONAL ADMINISTRATIVO BAJO EL REGIMEN DEL D.L.276  
(NOMBRADO+CONTRATADO)

SECTOR: EDUCACIÓN

SEGUNDO TRIMESTRE 2022

PLIEGO: UNIVERSIDAD NACIONAL DE SAN AGUSTIN

UNIDAD EJECUTORA: UNIVERSIDAD NACIONAL DE SAN AGUSTIN

Junio 2022

**RECURSOS ORDINARIOS**

CATEGORIA NIVEL	NRO. DE TRABAJADORES (A)	COSTO UNITARIO POR TRABAJADOR EN CADA CATEGORIA Y NIVEL				COSTO TOTAL MENSUAL (F)=(AxE)
		REMUNERACION	CAFAE	OTROS	TOTAL COSTO UNIT.PROMEDIO E=(B+C+D)	
		(B)	(C)	(D)		
<b>1.Funcionarios</b>						
FF7	1	1712.38	1560.00		3272.38	3272.38
FF5	19	1621.26	1560.00		3181.26	60443.94
FF4	4	1573.10	1560.00		3133.10	12532.39
FF3	113	1462.46	1560.00		3022.46	341537.98
<b>2.Profesionales</b>						
SPA	123	1252.90	1423.80		2676.70	329234.10
SPB	30	1202.60	1430.00		2632.60	78978.00
SPC	122	1162.50	1424.14		2586.64	315570.08
SPD	3	1082.57	1430.00		2512.57	7537.71
SPE	7	1050.74	1430.00		2480.74	17365.18
SPF	42	1045.52	1430.00		2475.52	103971.84
<b>3.Técnicos</b>						
STA	68	1035.35	1359.93		2395.28	162879.04
STB	11	1036.86	1370.00		2406.86	26475.46
STC	68	1000.05	1370.00		2370.05	161163.40
STD	1	935.03	1370.00		2305.03	2305.03
STE						
STF	112	918.01	1370.00		2288.01	256257.12
<b>4. Auxiliares</b>						
SAA	74	981.62	1350.00		2331.62	172539.88
SAB	5	973.17	1350.00		2323.17	11615.84
SAC	81	915.68	1350.00		2265.68	183520.08
SAD	10	882.17	1350.00		2232.17	22321.70
SAE	4	874.14	1350.00		2224.14	8896.56
SAF	124	874.25	1363.06		2237.31	277426.44
<b>TOTAL</b>	<b>1022</b>					<b>2555844.15</b>
LICENCIA S/GOCE	20					
<b>TOTAL GRAL</b>	<b>1042</b>					

**Legenda**

La columna (B): Promedio de Remuneraciones (Incluye Aguinaldos, bonificaciones y bonos otorgados por el estado)

La columna (C) Promedio Incentivo Único - CAFAE

Ing. JESÚS SIERRA CALSINA  
JEFE DE LA OFICINA DE PLANILLAS



VºBº Abog. GONZALO J. HERCILLA VILLAFUERTE  
SUB DIRECCIÓN DE RECURSOS HUMANOS



PROCESO PRESUPUESTARIO DEL SECTOR PÚBLICO AÑO 2022  
FORMATO 01  
GASTOS DE PERSONAL  
(EN SOLES)  
PERSONAL ADMINISTRATIVO BAJO EL REGIMEN DEL D.L.276  
(NOMBRADO+CONTRATADO)

SECTOR: EDUCACIÓN

SEGUNDO TRIMESTRE 2022

PLIEGO: UNIVERSIDAD NACIONAL DE SAN AGUSTIN

UNIDAD EJECUTORA: UNIVERSIDAD NACIONAL DE SAN AGUSTIN

Junio 2022

**TODA FUENTE**

CATEGORIA NIVEL	NRO. DE TRABAJADORES (A)	COSTO UNITARIO POR TRABAJADOR EN CADA CATEGORIA Y NIVEL				COSTO TOTAL	
		REMUNERACION (B)	CAFAE (C)	PUN+PROD (RDR) (D)	TOTAL COSTO UNIT.PROMEDIO E=(B+C+D)	MENSUAL (F)=(AxE)	
<b>1.Funcionarios</b>							
FF7	1	1712.38	1560.00	950.00	4222.38	4222.38	
FF5	19	1621.26	1560.00	807.89	3989.15	75793.85	
FF4	4	1573.10	1560.00	800.00	3933.10	15732.39	
FF3	113	1462.46	1560.00	711.65	3734.11	421954.43	
<b>2.Profesionales</b>							
SPA	123	1252.90	1423.80	697.48	3374.18	415024.14	
SPB	30	1202.60	1430.00	705.00	3337.60	100128.00	
SPC	122	1162.50	1424.14	698.36	3285.00	400770.00	
SPD	3	1082.57	1430.00	700.00	3212.57	9637.71	
SPE	7	1050.74	1430.00	700.00	3180.74	22265.18	
SPF	42	1045.52	1430.00	677.38	3152.90	132421.80	
<b>3.Técnicos</b>							
STA	68	1035.35	1359.93	703.85	3099.13	210740.84	
STB	11	1036.86	1370.00	700.00	3106.86	34175.46	
STC	68	1000.05	1370.00	701.67	3071.72	208876.96	
STD	1	935.03	1370.00	700.00	3005.03	3005.03	
STE							
STF	112	918.01	1370.00	574.55	2862.56	320606.72	
<b>4. Auxiliares</b>							
SAA	74	981.62	1350.00	702.92	3034.54	224555.96	
SAB	5	973.17	1350.00	700.00	3023.17	15115.84	
SAC	81	915.68	1350.00	704.10	2969.78	240552.18	
SAD	10	882.17	1350.00	700.00	2932.17	29321.70	
SAE	4	874.14	1350.00	700.00	2924.14	11696.56	
SAF	124	874.25	1363.06	481.37	2718.68	337116.32	
<b>TOTAL</b>	<b>1022</b>					<b>3233713.45</b>	

**Legenda**

La columna (B): Promedio de Remuneraciones (Incluye Aguinaldos, bonificaciones y bonos otorgados por el estado)

La columna (C) Promedio Incentivo Unico - CAFAE

La columna (D) Promedio de Línea UNSA - RDR

Ing. JESÚS SIERRA CALSINA  
JEFE DE LA OFICINA DE PLANILLAS

V°B° Abog. GONZALO J. HERCILLA VILLAFUERTE  
SUB DIRECCIÓN DE RECURSOS HUMANOS

**PERSONAL ADMINISTRATIVO POR REGIMEN PENSIONARIO**

**NOMBRADO Y CONTRATADO**

**SEGUNDO TRIMESTRE 2022**

Junio 2022

NIVEL	19990	19990	SUELDO PROMEDIO	20530	20530	SUELDO PROMEDIO	AFP	AFP	SUELDO PROMEDIO	TOTAL MONTO	TOTAL Nro.
<b>1. Funcionarios</b>											
FF7							1	1712.38	1712.38	1712.38	1
FF5	7	11458.09	1636.87				12	19345.93	1612.16	30804.02	19
FF4	2	3230.51	1615.26				2	3061.88	1530.94	6292.39	4
FF3	56	82392.42	1471.29	1	1401.19	1401.19	56	81464.87	1454.73	165258.48	113
<b>2. Profesionales</b>											
SPA	52	64109.58	1232.88	1	1193.25	1193.25	70	88803.6	1268.62	154106.43	123
SPB	8	9661.59	1207.70				22	26416.39	1200.75	36077.98	30
SPC	40	46645.46	1166.14				82	95179.55	1160.73	141825.01	122
SPD							3	3247.71	1082.57	3247.71	3
SPE	3	3152.22	1050.74				4	4202.96	1050.74	7355.18	7
SPF	9	9293.35	1032.59				33	34618.29	1049.04	43911.64	42
<b>3. Técnicos</b>											
STA	34	35259.17	1037.03				34	35144.6	1033.66	70403.77	68
STB	7	7230.24	1032.89				4	4175.19	1043.80	11405.43	11
STC	30	29996.15	999.87				38	38007.29	1000.19	68003.44	68
STD							1	935.03	935.03	935.03	1
STE											
STF	60	54753.13	912.55				52	48064.05	924.31	102817.18	112
<b>4. Auxiliares</b>											
SAA	38	36564.31	962.22				36	36075.54	1002.10	72639.85	74
SAB							5	4865.84	973.17	4865.84	5
SAC	17	15686.51	922.74				64	58483.79	913.81	74170.30	81
SAD	4	3528.68	882.17				6	5293.02	882.17	882.17	10
SAE	1	874.14	874.14				3	2622.42	874.14	3496.56	4
SAF	87	76196.56	875.82				37	32210.36	870.55	108406.92	124
<b>TOTAL</b>	<b>455</b>	<b>490032.11</b>	<b>18912.90</b>	<b>2</b>	<b>2594.44</b>	<b>2594.44</b>	<b>565</b>	<b>623930.69</b>	<b>23575.58</b>	<b>1116669.24</b>	<b>1022</b>

Ing. JESÚS SIERRA CALSINA  
JEFE DE LA OFICINA DE PLANILLAS

V°B° Abog. GONZALO J. HERCILLA VILLAFUERTE  
SUB DIRECCIÓN DE RECURSOS HUMANOS

PROCESO PRESUPUESTARIO DEL SECTOR PÚBLICO AÑO 2022  
FORMATO 08  
GASTOS EN OBLIGACIONES PREVISIONALES  
(EN SOLES)

SECTOR: EDUCACIÓN

SEGUNDO TRIMESTRE 2022

PLIEGO: UNIVERSIDAD NACIONAL DE SAN AGUSTIN

UNIDAD EJECUTORA: UNIVERSIDAD NACIONAL DE SAN AGUSTIN

Junio 2022

**RECURSOS ORDINARIOS**

REGIMEN PENSIONARIO	NRO. DE PENSIONISTAS CESANTES (A)	COSTO UNITARIO X PENSIONISTA EN CAT/NIV			COSTO TOTAL MENSUAL E=(AxD)
		PENSION CONTINUA MENSUAL (B)	OTROS (C)	TOTAL COSTO UNIT.PROMEDIO D=(B+C)	
<b>EX ADMINISTRATIVOS</b>					
<b>1.Funcionarios</b>					
FF7	4	1817.33		1817.33	7269.32
FF5	28	1410.43		1410.43	39492.04
FF4	13	1383.72		1383.72	17988.36
FF3	60	1455.07		1455.07	87304.20
FF2	4	1280.29		1280.29	5121.16
<b>2.Profesionales</b>					
SPA	32	1185.02		1185.02	37920.64
SPC	2	1317.64		1317.64	2635.28
<b>3.Técnicos</b>					
STA	114	1073.9		1073.90	122424.60
STB					
STC					
<b>4. Auxiliares</b>					
SAA	22	816.75		816.75	17968.50
SAB					
SAC					
<b>TOTAL</b>	<b>279</b>				<b>338124.10</b>

**Legenda**

La columna (B): Promedio de Pensiones (Incluye Aguinaldos, bonificaciones y bonos otorgados por el estado)

Ing. JESUS SIERRA CALSINA  
JEFE DE LA OFICINA DE PLANILLAS

V°B° Abog. GONZALO J. HERCILLA VILLAFUERTE  
SUB DIRECCIÓN DE RECURSOS HUMANOS

PROCESO PRESUPUESTARIO DEL SECTOR PÚBLICO AÑO 2022  
FORMATO 08  
GASTOS EN OBLIGACIONES PREVISIONALES  
(EN SOLES)

SECTOR: EDUCACIÓN

PLIEGO: UNIVERSIDAD NACIONAL DE SAN AGUSTIN

SEGUNDO TRIMESTRE 2022

UNIDAD EJECUTORA: UNIVERSIDAD NACIONAL DE SAN AGUSTIN

Junio 2022

TODA FUENTE

REGIMEN PENSIONARIO	NRO. DE PENSIONISTAS CESANTES (A)	COSTO UNITARIO X PENSIONISTA EN CAT/NIV			COSTO TOTAL MENSUAL E=(Ax D)
		PENSION CONTINUA MENSUAL (B)	LINEA UNSA (RDR) (C)	TOTAL COSTO UNIT.PROMEDIO D=(B+C)	
<b>EX ADMINISTRATIVOS</b>					
<b>1.Funcionarios</b>					
FF7	4	1817.33	257.78	2075.11	8300.44
FF5	28	1410.43	220.84	1631.27	45675.56
FF4	13	1383.72	205.25	1588.97	20656.61
FF3	60	1455.07	226.89	1681.96	100917.60
FF2	4	1280.29	174.85	1455.14	5820.56
<b>2.Profesionales</b>					
SPA	32	1185.02	200.71	1385.73	44343.36
SPC	2	1317.64	140.50	1458.14	2916.28
<b>3.Técnicos</b>					
STA	114	1073.9	192.21	1266.11	144336.54
STB					
STC					
<b>4. Auxiliares</b>					
SAA	22	816.75	165.14	981.89	21601.58
SAB					
SAC					
<b>TOTAL</b>	<b>279</b>				<b>394568.53</b>

**Legenda**

La columna (B): Promedio de Pensiones (Incluye Aguinaldos, bonificaciones y bonos otorgados por el estado)

La columna (C) Promedio de Línea UNSA - RDR

Ing. JESÚS SIERRA CALSINA  
JEFE DE LA OFICINA DE PLANILLAS

VºBº Abog. GONZALO J. HERCILLA VILLAFUERTE  
SUB DIRECCIÓN DE RECURSOS HUMANOS

PERSONAL DOCENTE NOMBRADO POR REGIMEN PENSIONARIO

PLANILLA JUNIO 2022

SEGUNDO TRIMESTRE 2022

CATEGORIA NIVEL	LEY 19990			LEY 20530			LEY 25897 - AFP			Nro. Serv. DN	TOTAL REMUNER. DN
	Nro. Serv.	TOTAL REMUN.	SUELDO PROMEDIO	Nro. Serv.	TOTAL REMUN.	SUELDO PROMEDIO	Nro. Serv.	TOTAL REMUN.	SUELDO PROMEDIO		
Rector							1	25000.00	25000.00	1	25000.00
Vice Rector							2	45000.00	22500.00	2	45000.00
Dec. Dir.Esc.Post Grado y	1	7557.32	7557.32	1	7557.32	7557.32	16	120917.12	7557.32	18	136031.76
Dir. Esc. Jefe Dpto. Acad	10	68774.56	6877.46	2	15114.64	7557.32	75	548473.4	7312.98	87	632362.60
Jefe Ofic. Central											
<b>Principales</b>											
PRDE	46	359728.43	7820.18	3	22671.96	7557.32	229	1823203.45	7961.59	278	2205603.84
PRTC	11	83130.52	7557.32				119	954993.34	8025.15	130	1038123.86
PR20	5	18893.30	3778.66				37	141195.93	3816.11	42	160089.23
PR10	1	1889.33	1889.33				8	15114.64	1889.33	9	17003.97
<b>ASOCIADOS</b>											
ASDE	6	27948	4658.00				43	202623	4712.16	49	230571.00
ASTC	40	193307.00	4832.68				134	652120	4866.57	174	845427.00
AS20	11	25619.00	2329.00				62	145562.5	2347.78	73	171181.50
AS10	2	2329.00	1164.50				19	22125.5	1164.50	21	24454.50
<b>AUXILIARES</b>											
AUDE											
AUTC	137	515778.00	3764.80				229	857801.00	3745.86	366	1373579.00
AU20	19	34751	1829.00				128	234965.53	1835.67	147	269716.53
AU10	16	14632	914.50				26	23777.00	914.50	42	38409.00
<b>TOTAL</b>	<b>305</b>	<b>1354337.46</b>		<b>6</b>	<b>45343.92</b>		<b>1128</b>	<b>5812872.41</b>		<b>1439</b>	<b>7212553.79</b>

Ing. JESUS SIERRA CALSINA  
JEFE DE LA OFICINA DE PLANILLAS



VºBº Abog. GONZALO J. HERCILLA VILLAFUERTE  
SUB DIRECCIÓN DE RECURSOS HUMANOS




PERSONAL DOCENTE CONTRATADO POR REGIMEN PENSIONARIO

PLANILLA JUNIO 2022  
SEGUNDO TRIMESTRE 2022

CATEGORIA NIVEL	LEY 19990			LEY 25897 - AFP			Nro. Serv. DC	TOTAL REMUNER. DC
	Nro. Serv.	TOTAL REMUN.	SUELDO PROMEDIO	Nro. Serv.	TOTAL REMUN.	SUELDO PROMEDIO		
Rector								
Vice Rector								
Dec. Dir.Esc.Post Grado y S. G.								
Dir. Esc. Jefe Dpto. Acad.								
Jefe Ofic. Central								
<b>Principales</b>								
PRDE								
PRTC								
PR20								
PR10								
<b>ASOCIADOS</b>								
ASDE								
ASTC								
AS20								
AS10								
<b>AUXILIARES</b>								
AUDE								
AUTC								
AU20								
AU10								
<b>DOCENTES CONTRATADOS</b>								
DCA1								
DCA2								
DCA3								
DCB1	37	98465	2661.22	71	184024.8	2591.90	108	282489.80
DCB2	34	42738	1257.00	93	121803.3	1309.71	127	164541.30
DCB3	5	3142.5	628.50	23	14455.5	628.50	28	17598.00
<b>J.DE PRACTICAS</b>								
JP TC	28	30089.64	1074.63	13	13970.19	1074.63	41	44059.83
JP 20	12	7781.16	648.43	14	8915.08	636.79	26	16696.24
JP 10				1	384.21	384.21	1	384.21
<b>TOTAL</b>	<b>116</b>	<b>182216.30</b>		<b>215</b>	<b>343553.08</b>		<b>331</b>	<b>525769.38</b>

  
Ing. JESÚS SIERRA CALSINA  
JEFE DE LA OFICINA DE PLANILLAS



  
V°B° Abog. GONZALO J. HERCILLA VILLAFUERTE  
SUB DIRECCIÓN DE RECURSOS HUMANOS



PROCESO PRESUPUESTARIO DEL SECTOR PÚBLICO AÑO 2022  
FORMATO 07  
GASTOS DE PERSONAL  
(EN SOLES)  
PERSONAL BAJO OTRAS CARRERAS PUBLICAS  
(NOMBRADO+CONTRATADO)

SEGUNDO TRIMESTRE 2022

PLIEGO: UNIVERSIDAD NACIONAL DE SAN AGUSTIN  
UNIDAD EJECUTORA: UNIVERSIDAD NACIONAL DE SAN AGUSTIN  
Junio 2022

**RECURSOS ORDINARIOS**

CATEGORIA NIVEL	NRO. DE TRABAJADORES	COSTO UNITARIO POR TRABAJADOR EN CADA CATEGORIA Y NIVEL			TOTAL COSTO UNITARIO E=(B+C+D)	COSTO TOTAL MENSUAL (F)=(AxE)
		REMUNERACION (B)	(C)	OTROS (D)		
Rector	1	25000.00			25000.00	25000.00
Vice Rector	2	22500.00			22500.00	45000.00
Dec. Dir.Esc.Post Grado y S. G.	18	7557.32			7557.32	136031.76
Dir. Esc. Jefe Dpto. Acad.	87	7268.54			7268.54	632362.98
D.J. Centro o Inst. de Inv.						
<b>PRINCIPALES</b>						
PRDE	278	7947.42			7947.42	2209382.76
PRTC	130	7985.57			7985.57	1038124.10
PR20	42	3811.65			3811.65	160089.30
PR10	9	1889.33			1889.33	17003.97
<b>ASOCIADOS</b>						
ASDE	49	4705.53			4705.53	230570.97
ASTC	174	4858.78			4858.78	845427.72
AS20	73	2344.95			2344.95	171181.35
AS10	21	1164.50			1164.50	24454.50
<b>AUXILIARES</b>						
AUDE						
AUTC	366	3752.95			3752.95	1373579.70
AU20	147	1834.81			1834.81	269717.07
AU10	42	914.50			914.50	38409.00
<b>DOCENTES CONTRATADOS</b>						
DCA1						
DCA2						
DCA3						
DCB1	108	2615.64			2615.64	282489.12
CDB2	127	1295.60			1295.60	164541.20
DCB3	28	628.50			628.50	17598.00
JPTC	41	1074.63			1074.63	44059.83
JP20	26	642.16			642.16	16696.16
JP10	1	384.21			384.21	384.21
<b>TOTAL</b>	<b>1770</b>					<b>7742103.70</b>
LIC. SIN GOCE	25					
<b>TOTAL GRAL</b>	<b>1795</b>					

**Legenda**

La columna (B): Promedio de Remuneraciones (Incluye Aguinaldos, bonificaciones y bonos otorgados por el estado)

Ing. JESÚS SIERRA CALSINA  
JEFE DE LA OFICINA DE PLANILLAS



V°B° Abog. GONZALO J. HERCILLA VILLAFUERTE  
SUB DIRECCIÓN DE RECURSOS HUMANOS





PROCESO PRESUPUESTARIO DEL SECTOR PÚBLICO AÑO 2022  
FORMATO 07  
GASTOS DE PERSONAL  
(EN SOLES)

PERSONAL BAJO OTRAS CARRERAS PUBLICAS  
(NOMBRADO+CONTRATADO)

SEGUNDO TRIMESTRE 2022

PLIEGO: UNIVERSIDAD NACIONAL DE SAN AGUSTIN  
UNIDAD EJECUTORA: UNIVERSIDAD NACIONAL DE SAN AGUSTIN  
Junio 2022

**TODA FUENTE**

CATEGORIA  NIVEL	NRO. DE TRABAJADORES  (A)	COSTO UNITARIO POR TRABAJADOR EN CADA CATEGORIA Y NIVEL				TOTAL COSTO UNITARIO E=(B+C+D)	COSTO TOTAL MENSUAL (F)=(AxE)
		REMUNERACION  (B)	FEDU (04 RO) (C)	INV PUN+PROD+ RCU. 565-2017 (RDR) (D)			
Rector	1	25000.00				25000.00	25000.00
Vice Rector	2	22500.00				22500.00	45000.00
Dec. Dir.Esc.Post Grado y S. G.	18	7557.32	136.11	1231.25		8924.68	160644.24
Dir. Esc. Jefe Dpto. Acad.	87	7268.54	123.33	736.91		8128.78	707203.86
D.J. Centro o Inst. de Inv.							
<b>Principales</b>							
PRDE	278	7947.42	154.43	729.59		8831.44	2455140.32
PRTC	130	7985.57	82.53	415.00		8483.10	1102803.00
PR20	42	3811.65	57.86	381.25		4250.76	178531.92
PR10	9	1889.33	23.33	220.00		2132.66	19193.94
<b>ASOCIADOS</b>							
ASDE	49	4705.53	84.08	633.62		5423.23	265738.27
ASTC	174	4858.78	19.19	340.86		5218.83	908076.42
AS20	73	2344.95	19.45	335.68		2700.08	197105.84
AS10	21	1164.50	9.52	197.50		1371.52	28801.92
<b>AUXILIARES</b>							
AUDE							
AUTC	366	3752.95	0.22	295.41		4048.58	1481780.28
AU20	147	1834.81	1.63	294.93		2131.37	313311.39
AU10	42	914.50	0.00	178.75		1093.25	45916.50
<b>DOCENTES CONTRATADOS</b>							
DCA1							
DCA2							
DCA3							
DCB1	108	2615.64	0.00	20.00		2635.64	284649.12
DCB2	127	1295.60	0.00	20.00		1315.60	167081.20
DCB3	28	628.50	0.00	20.00		648.50	18158.00
JPTC	41	1074.63	0.00	20.00		1094.63	44879.83
JP20	26	642.16	0.00	20.00		662.16	17216.16
JP10	1	384.21	0.00	20.00		404.21	404.21
<b>TOTAL</b>	<b>1770</b>						<b>8466636.42</b>

**Legenda**

La columna (B): Promedio de Remuneración (Incluye Aguinaldos, bonificaciones y bonos otorgados por el estado)

La columna (C) FEDU: Promedio de pago FEDU (Recursos Ordinarios)

La columna (D) PUN + PROD + RCU 565-2017: Promedio del pago mensual (Recursos Directamente Recaudados)

Estos 3 conceptos incluyen todos los pagos regulares mensuales que perciben las autoridades y el personal docente y se muestran promedios por cada nivel y categoría

Ing. JESÚS SIERRA CALSINA  
JEFE DE LA OFICINA DE PLANILLAS

V<sup>o</sup>B<sup>o</sup> Abog. GONZALO J. HERCILLA VILLAFUERTE  
SUB DIRECCIÓN DE RECURSOS HUMANOS

PROCESO PRESUPUESTARIO DEL SECTOR PÚBLICO AÑO 2022

FORMATO 08  
GASTOS EN OBLIGACIONES PREVISIONALES  
(EN SOLES)

SEGUNDO TRIMESTRE 2022

SECTOR: EDUCACIÓN  
PLIEGO: UNIVERSIDAD NACIONAL DE SAN AGUSTIN  
UNIDAD EJECUTORA: UNIVERSIDAD NACIONAL DE SAN AGUSTIN  
Junio 2022

**RECURSOS ORDINARIOS**

REGIMEN PENSIONARIO	Nro. DE PENSIONISTAS CESANTES (A)	COSTO UNITARIO X PENSIONISTA EN CAT/NIV.			COSTO TOTAL MENSUAL E=(AxD)
		PENSION CONTINUA MENSUAL (B)	OTROS (C)	TOTAL COSTO UNIT.PROMEDIO D=(B+C)	
<b>EX DOCENTES</b>					
Rector	3	4140.39		4140.39	12421.17
Vice Rector	6	2073.94		2073.94	12443.64
Dec. Dir.Esc.Post Grado y S. G.	35	2112.07		2112.07	73922.45
Dir. Esc. Jefe Dpto. Acad.	70	2833.39		2833.39	198337.30
D.J. Centro o Inst. de Inv.					
<b>Principales</b>					
PRDE	217	3570.85		3570.85	774874.45
PRTC	18	2780.89		2780.89	50056.02
PR20	47	1236.01		1236.01	58092.47
PR12	3	840.13		840.13	2520.39
PR10	3	737.09		737.09	2211.27
<b>ASOCIADOS</b>					
ASDE	17	1860.83		1860.83	31634.11
ASTC	9	1228.45		1228.45	11056.05
AS20	11	1011.37		1011.37	11125.07
AS10	1	396.92		396.92	396.92
<b>AUXILIARES</b>					
AUDE	1	1619.95		1619.95	1619.95
AUTC	6	1125.67		1125.67	6754.02
AU20	8	840.24		840.24	6721.92
AU14	1	942.54		942.54	942.54
AU12					
AU10	1	830.39		830.39	830.39
<b>J.DE PRACTICAS</b>					
JP.TC	1	794.76		794.76	794.76
JP.20	1	845.61			
JP.10	1	855.54		855.54	855.54
<b>TOTAL</b>	<b>460</b>			<b>31831.42</b>	<b>1257610.43</b>

**Legenda**

La columna (B): Promedio de Pensiones (Incluye Aguinaldos, bonificaciones y bonos otorgados por el estado)

Ing. JESÚS SIERRA CALSINA  
JEFE DE LA OFICINA DE PLANILLAS



VºBº Abog. GONZALO J. HERCILLA VILLAFUERTE  
SUB DIRECCIÓN DE RECURSOS HUMANOS



PROCESO PRESUPUESTARIO DEL SECTOR PÚBLICO AÑO 2022  
FORMATO 08  
GASTOS EN OBLIGACIONES PREVISIONALES  
(EN SOLES)

SEGUNDO TRIMESTRE 2022

SECTOR: EDUCACIÓN  
PLIEGO: UNIVERSIDAD NACIONAL DE SAN AGUSTIN  
UNIDAD EJECUTORA: UNIVERSIDAD NACIONAL DE SAN AGUSTIN

Junio 2022

**TODA FUENTE**

REGIMEN PENSIONARIO	Nro. DE PENSIONISTAS CESANTES (A)	COSTO UNITARIO X PENSIONISTA EN CAT/NIV.			COSTO TOTAL MENSUAL E=(Ax D)
		PENSION CONTINUA MENSUAL (B)	LINEA UNSA (RDR) (C)	TOTAL COSTO UNIT.PROMEDIO D=(B+C)	
<b>EX DOCENTES</b>					
Rector	3	4140.39	387.50	4527.89	13583.67
Vice Rector	6	2073.94	581.25	2655.19	15931.14
Dec. Dir.Esc.Post Grado y S. G.	35	2112.07	421.90	2533.97	88688.95
Dir. Esc. Jefe Dpto. Acad.	70	2833.39	365.72	3199.11	223937.70
D.J. Centro o Inst. de Inv.					
<b>Principales</b>					
PRDE	217	3570.85	287.14	3857.99	837183.83
PRTC	18	2780.89	173.40	2954.29	53177.22
PR20	47	1236.01	193.77	1429.78	67199.66
PR12	3	840.13	112.17	952.30	2856.90
PR10	3	737.09	86.46	823.55	2470.65
<b>ASOCIADOS</b>					
ASDE	17	1860.83	347.01	2207.84	37533.28
ASTC	9	1228.45	183.54	1411.99	12707.91
AS20	11	1011.37	208.77	1220.14	13421.54
AS10	1	396.92	117.50	514.42	514.42
<b>AUXILIARES</b>					
AUDE	1	1619.95	411.25	2031.20	2031.20
AUTC	6	1125.67	144.78	1270.45	7622.71
AU20	8	840.24	171.07	1011.31	8090.48
AU14	1	942.54	125.24	1067.78	1067.78
AU12					
AU10	1	830.39	49.38	879.77	879.77
<b>J.DE PRACTICAS</b>					
JP.TC	1	794.76	85.00	879.76	879.76
JP.20	1	845.61	41.00	886.61	886.61
JP.10	1	855.54	81.25	936.79	936.79
<b>TOTAL</b>	<b>460</b>				<b>1391601.97</b>

**Legenda**

La columna (B) Promedio de Pensiones (Incluye Aguinaldos, bonificaciones y bonos otorgados por el estado)  
La columna (C) Promedio de Línea UNSA - RDR

Ing. JESÚS SIERRA CALSINA  
JEFE DE LA OFICINA DE PLANILLAS

V<sup>o</sup>B<sup>o</sup> Abog. GONZALO J. HERCILLA VILLAFUERTE  
SUB DIRECCIÓN DE RECURSOS HUMANOS

PROCESO PRESUPUESTARIO DEL SECTOR PÚBLICO AÑO 2022  
FORMATO 01  
GASTOS DE PERSONAL  
(EN SOLES)  
PERSONAL ADMINISTRATIVO BAJO EL REGIMEN DEL D.L.276  
(NOMBRADO+CONTRATADO)

SECTOR: EDUCACIÓN

TERCER TRIMESTRE 2022

PLIEGO: UNIVERSIDAD NACIONAL DE SAN AGUSTIN

UNIDAD EJECUTORA: UNIVERSIDAD NACIONAL DE SAN AGUSTIN

Setiembre 2022

**RECURSOS ORDINARIOS**

CATEGORIA NIVEL	NRO. DE TRABAJADORES (A)	COSTO UNITARIO POR TRABAJADOR EN CADA CATEGORIA Y NIVEL				COSTO TOTAL	
		REMUNERACION (B)	CAFAE (C)	OTROS (D)	TOTAL COSTO UNIT.PROMEDIO E=(B+C+D)	MENSUAL (F)=(AxE)	
		1.Funcionarios					
FF7	1	1712.38	1560.00		3272.38	3272.38	
FF5	19	1621.26	1560.00		3181.26	60443.94	
FF4	4	1573.10	1560.00		3133.10	12532.39	
FF3	115	1444.26	1545.53		2989.79	343825.85	
2.Profesionales							
SPA	121	1247.86	1411.48		2659.34	321780.14	
SPB	30	1202.60	1430.00		2632.60	78978.00	
SPC	121	1139.21	1399.27		2538.48	307156.08	
SPD	3	1082.57	1430.00		2512.57	7537.71	
SPE	7	1050.74	1430.00		2480.74	17365.18	
SPF	42	1044.71	1428.87		2473.58	103890.36	
3.Técnicos							
STA	69	1022.38	1350.14		2372.52	163703.88	
STB	10	1034.61	1370.00		2404.61	24046.10	
STC	66	99.47	1370.00		1469.47	96985.02	
STD	1	935.03	1370.00		2305.03	2305.03	
STE							
STF	113	913.81	1366.36		2280.17	257659.21	
4. Auxiliares							
SAA	75	956.37	1314.60		2270.97	170322.75	
SAB	5	973.17	1350.00		2323.17	11615.84	
SAC	81	903.90	1333.89		2237.79	181260.99	
SAD	10	882.17	1350.00		2232.17	22321.70	
SAE	4	874.14	1350.00		2224.14	8896.56	
SAF	125	853.69	1337.40		2191.09	273886.25	
<b>TOTAL</b>	<b>1022</b>					<b>2469785.36</b>	
LICENCIA S/GOCE	20						
<b>TOTAL GRAL</b>	<b>1042</b>						

**Legenda**

La columna (B): Promedio de Remuneraciones (Incluye Aguinaldos, bonificaciones y bonos otorgados por el estado)  
La columna (C) Promedio Incentivo Único - CAFAE

Ing. JESUS SIERRA CALSINA  
JEFE DE LA OFICINA DE PLANILLAS

V°B° Abog. GONZALO J. HERCILLA VILLAFUERTE  
SUB DIRECCIÓN DE RECURSOS HUMANOS

PROCESO PRESUPUESTARIO DEL SECTOR PÚBLICO AÑO 2022  
FORMATO 01  
GASTOS DE PERSONAL  
(EN SOLES)  
PERSONAL ADMINISTRATIVO BAJO EL REGIMEN DEL D.L.276  
(NOMBRADO+CONTRATADO)

SECTOR: EDUCACIÓN

TERCER TRIMESTRE 2022

PLIEGO: UNIVERSIDAD NACIONAL DE SAN AGUSTIN

UNIDAD EJECUTORA: UNIVERSIDAD NACIONAL DE SAN AGUSTIN

Setiembre 2022

**TODA FUENTE**

CATEGORIA NIVEL	NRO. DE TRABAJADORES (A)	COSTO UNITARIO POR TRABAJADOR EN CADA CATEGORIA Y NIVEL				COSTO TOTAL	
		REMUNERACION (B)	CAFAE (C)	PUN+PROD (RDR) (D)	TOTAL COSTO UNIT.PROMEDIO E=(B+C+D)	MENSUAL (F)=(AxE)	
<b>1.Funcionarios</b>							
FF7	1	1712.38	1560.00	950.00	4222.38	4222.38	
FF5	19	1621.26	1560.00	807.89	3989.15	75793.85	
FF4	4	1573.10	1560.00	800.00	3933.10	15732.39	
FF3	115	1444.26	1545.53	705.39	3695.18	424945.70	
<b>2.Profesionales</b>							
SPA	121	1247.86	1411.48	691.06	3350.40	405398.40	
SPB	30	1202.60	1430.00	705.00	3337.60	100128.00	
SPC	121	1139.21	1399.27	685.62	3224.10	390116.10	
SPD	3	1082.57	1430.00	700.00	3212.57	9637.71	
SPE	7	1050.74	1430.00	700.00	3180.74	22265.18	
SPF	42	1044.71	1428.87	677.02	3150.60	132325.20	
<b>3.Técnicos</b>							
STA	69	1022.38	1359.93	698.72	3081.03	212591.07	
STB	10	1034.61	1370.00	700.00	3104.61	31046.10	
STC	66	99.47	1370.00	701.72	2171.19	143298.54	
STD	1	935.03	1370.00	700.00	3005.03	3005.03	
STE							
STF	113	913.81	1366.36	571.59	2851.76	322248.88	
<b>4. Auxiliares</b>							
SAA	75	956.37	1314.60	684.52	2955.49	221661.75	
SAB	5	973.17	1350.00	700.00	3023.17	15115.84	
SAC	81	903.90	1333.89	695.74	2933.53	237615.93	
SAD	10	882.17	1350.00	700.00	2932.17	29321.70	
SAE	4	874.14	1350.00	700.00	2924.14	11696.56	
SAF	125	853.69	1337.40	465.40	2656.49	332061.25	
<b>TOTAL</b>	<b>1022</b>					<b>3140227.56</b>	

**Legenda**

La columna (B): Promedio de Remuneraciones (Incluye Aguinaldos, bonificaciones y bonos otorgados por el estado)

La columna (C) Promedio Incentivo Unico - CAFAE

La columna (D) Promedio de Línea UNSA - RDR

  
Ing. JESUS SIERRA CALSINA  
JEFE DE LA OFICINA DE PLANILLAS

  
VºBº Abog. GONZALO J. HERCILLA VILLAFUERTE  
SUB DIRECCIÓN DE RECURSOS HUMANOS



**PERSONAL ADMINISTRATIVO POR REGIMEN PENSIONARIO**

**NOMBRADO Y CONTRATADO**

**TERCER TRIMESTRE 2022**

Setiembre 2022

NIVEL	1990		SUELDO	20530		SUELDO	AFP		SUELDO	TOTAL	TOTAL
	1990	1990	PROMEDIO	20530	20530	PROMEDIO	AFP	AFP	PROMEDIO	MONTO	Nro.
<b>1. Funcionarios</b>											
FF7							1	1712.38	1712.38	1712.38	1
FF5	7	11458.09	1636.87				12	19345.93	1612.16	30804.02	19
FF4	2	3230.51	1615.26				2	3061.88	1530.94	6292.39	4
FF3	58	83689.38	1442.92	1	1401.19	1401.19	56	80998.8	1446.41	166089.37	115
<b>2. Profesionales</b>											
SPA	51	61685.99	1209.53	1	1193.25	1193.25	69	88111.25	1276.97	150990.49	121
SPB	8	9661.59	1207.70				22	26416.39	1200.75	36077.98	30
SPC	41	46631.54	1137.35				80	91213.34	1140.17	137844.88	121
SPD							3	3247.71	1082.57	3247.71	3
SPE	3	3152.22	1050.74				4	4202.96	1050.74	7355.18	7
SPF	9	9293.35	1032.59				33	34584.35	1048.01	43877.70	42
<b>3. Técnicos</b>											
STA	35	35763.63	1021.82				34	34780.48	1022.96	70544.11	69
STB	6	6170.88	1028.48				4	4175.19	1043.80	10346.07	10
STC	28	27957.73	998.49				38	38007.29	1000.19	65965.02	66
STD							1	935.03	935.03	935.03	1
STE											
STF	61	55480.17	909.51				52	47780.4	918.85	103260.57	113
<b>4. Auxiliares</b>											
SAA	39	36564.31	937.55				36	35163.37	976.76	71727.68	75
SAB							5	4865.84	973.17	4865.84	5
SAC	17	15686.51	922.74				64	57529.67	898.90	73216.18	81
SAD	4	3528.68	882.17				6	5293.02	882.17	8821.70	10
SAE	1	874.14	874.14				3	2622.42	874.14	3496.56	4
SAF	87	73923.15	849.69				38	32787.61	862.83	106710.76	125
<b>TOTAL</b>	<b>457</b>	<b>484751.87</b>	<b>18757.55</b>	<b>2</b>	<b>2594.44</b>	<b>2594.44</b>	<b>563</b>	<b>616835.31</b>	<b>23489.89</b>	<b>1104293.62</b>	<b>1022</b>

Ing. JESÚS SIERRA CALSINA  
JEFE DE LA OFICINA DE PLANILLAS



V°B° Abog. GONZALO J. HERCILLA VILLARUETE  
SUB DIRECCIÓN DE RECURSOS HUMANOS



PROCESO PRESUPUESTARIO DEL SECTOR PÚBLICO AÑO 2022  
FORMATO 08  
GASTOS EN OBLIGACIONES PREVISIONALES  
(EN SOLES)

SECTOR: EDUCACIÓN

TERCER TRIMESTRE 2022

PLIEGO: UNIVERSIDAD NACIONAL DE SAN AGUSTIN

UNIDAD EJECUTORA: UNIVERSIDAD NACIONAL DE SAN AGUSTIN

Setiembre 2022

**RECURSOS ORDINARIOS**

REGIMEN PENSIONARIO	NRO. DE PENSIONISTAS CESANTES (A)	COSTO UNITARIO X PENSIONISTA EN CAT/NIV			COSTO TOTAL MENSUAL E=(AxD)
		PENSION CONTINUA MENSUAL (B)	OTROS (C)	TOTAL COSTO UNIT. PROMEDIO D=(B+C)	
<b>EX ADMINISTRATIVOS</b>					
<b>1.Funcionarios</b>					
FF7	4	1817.33		1817.33	7269.32
FF5	28	1410.43		1410.43	39492.04
FF4	13	1383.72		1383.72	17988.36
FF3	59	1451.72		1451.72	85651.48
FF2	4	1280.29		1280.29	5121.16
<b>2.Profesionales</b>					
SPA	33	1354.57		1354.57	44700.81
SPC	2	1317.64		1317.64	2635.28
<b>3.Técnicos</b>					
STA	112	1096.96		1096.96	122859.52
STB					
STC					
<b>4. Auxiliares</b>					
SAA	22	816.75		816.75	17968.50
SAB					
SAC					
<b>TOTAL</b>	<b>277</b>				<b>343686.47</b>

**Legenda**

La columna (B): Promedio de Pensiones (Incluye Aguinaldos, bonificaciones y bonos otorgados por el estado)

Ing. JESUS SIERRA CALSINA  
JEFE DE LA OFICINA DE PLANILLAS



VºBº Abog. GONZALO J. HERCILLA VILLAFUERTE  
SUB DIRECCIÓN DE RECURSOS HUMANOS



PROCESO PRESUPUESTARIO DEL SECTOR PÚBLICO AÑO 2022  
FORMATO 08  
GASTOS EN OBLIGACIONES PREVISIONALES  
(EN SOLES)

SECTOR: EDUCACIÓN

PLIEGO: UNIVERSIDAD NACIONAL DE SAN AGUSTIN

TERCER TRIMESTRE 2022

UNIDAD EJECUTORA: UNIVERSIDAD NACIONAL DE SAN AGUSTIN

Setiembre 2022

TODA FUENTE

REGIMEN PENSIONARIO	NRO. DE PENSIONISTAS CESANTES (A)	COSTO UNITARIO X PENSIONISTA EN CAT/NIV			COSTO TOTAL MENSUAL E=(AxD)
		PENSION CONTINUA MENSUAL (B)	LINEA UNSA (RDR) (C)	TOTAL COSTO UNIT.PROMEDIO D=(B+C)	
<b>EX ADMINISTRATIVOS</b>					
<b>1.Funcionarios</b>					
FF7	4	1817.33	257.78	2075.11	8300.44
FF5	28	1410.43	220.84	1631.27	45675.56
FF4	13	1383.72	205.25	1588.97	20656.61
FF3	59	1451.72	225.97	1677.69	98983.71
FF2	4	1280.29	174.85	1455.14	5820.56
<b>2.Profesionales</b>					
SPA	33	1354.57	194.64	1549.21	51123.93
SPC	2	1317.64	140.50	1458.14	2916.28
<b>3.Técnicos</b>					
STA	112	1096.96	190.63	1287.59	144210.08
STB					
STC					
<b>4. Auxiliares</b>					
SAA	22	816.75	165.14	981.89	21601.58
SAB					
SAC					
<b>TOTAL</b>	<b>277</b>				<b>399288.75</b>

**Legenda**

La columna (B): Promedio de Pensiones (Incluye Aguinaldos, bonificaciones y bonos otorgados por el estado)  
La columna (C) Promedio de Línea UNSA - RDR

Ing. JESUS SIERRA CALSINA  
JEFE DE LA OFICINA DE PLANILLAS

V<sup>o</sup>B<sup>o</sup> Abog. GONZALO J. HERCILLA VILLAFUERTE  
SUB DIRECCION DE RECURSOS HUMANOS



PERSONAL DOCENTE NOMBRADO POR REGIMEN PENSIONARIO

PLANILLA SETIEMBRE 2022

TERCER TRIMESTRE 2022

CATEGORIA NIVEL	LEY 19990			LEY 20530			LEY 25897 - AFP			Nro. Serv. DN	TOTAL REMUNER. DN
	Nro. Serv.	TOTAL REMUN.	SUELDO PROMEDIO	Nro. Serv.	TOTAL REMUN.	SUELDO PROMEDIO	Nro. Serv.	TOTAL REMUN.	SUELDO PROMEDIO		
Rector							1	25000.00	25000.00	1	25000.00
Vice Rector							2	45000.00	22500.00	2	45000.00
Dec. Dir.Esc.Post Grado y	2	15114.64	7557.32	1	7557.32	7557.32	16	120917.12	7557.32	19	143589.08
Dir. Esc. Jefe Dpto. Acad	10	63046.24	6304.62	2	15114.64	7557.32	72	525294.67	7295.76	84	603455.55
Jefe Ofic. Central											
<b>Principales</b>											
PRDE	47	362751.36	7718.11	3	26450.62	8816.87	230	1832398.19	7966.95	280	2221600.17
PRTC	11	83130.52	7557.32				119	969100.33	8143.70	130	1052230.85
PR20	5	18893.30	3778.66				36	141573.79	3932.61	41	160467.09
PR10	1	1889.33	1889.33				8	15114.64	1889.33	9	17003.97
<b>ASOCIADOS</b>											
ASDE	6	27948	4658.00				44	207281	4710.93	50	235229.00
ASTC	39	190512.20	4884.93				134	645754.07	4819.06	173	836266.27
AS20	11	25619.00	2329.00				60	138653.13	2310.89	71	164272.13
AS10	2	2329.00	1164.50				19	22125.5	1164.50	21	24454.50
<b>AUXILIARES</b>											
AUDE											
AUTC	138	508401.03	3684.07				231	863897.67	3739.82	369	1372298.70
AU20	20	32922	1646.10				128	233807.17	1826.62	148	266729.17
AU10	17	13839.43	814.08				25	21490.75	859.63	42	35330.18
<b>TOTAL</b>	<b>309</b>	<b>1346396.05</b>		<b>6</b>	<b>49122.58</b>		<b>1125</b>	<b>5807408.03</b>		<b>1440</b>	<b>7202926.66</b>

Ing. JESUS SIERRA CALSINA  
JEFE DE LA OFICINA DE PLANILLAS



V°B° Abog. GONZALO J. HERCILLA VILLAFUERTE  
SUB DIRECCIÓN DE RECURSOS HUMANOS




PERSONAL DOCENTE CONTRATADO POR REGIMEN PENSIONARIO

 PLANILLA SETIEMBRE 2022  
 TERCER TRIMESTRE 2022

CATEGORIA NIVEL	LEY 19990			LEY 25897 - AFP			Nro. Serv. DC	TOTAL REMUNER. DC
	Nro. Serv.	TOTAL REMUN.	SUELDO PROMEDIO	Nro. Serv.	TOTAL REMUN.	SUELDO PROMEDIO		
Rector								
Vice Rector								
Dec. Dir.Esc.Post Grado y S. G.								
Dir. Esc. Jefe Dpto. Acad.								
Jefe Ofic. Central								
<b>Principales</b>								
PRDE								
PRTC								
PR20								
PR10								
<b>ASOCIADOS</b>								
ASDE								
ASTC								
AS20								
AS10								
<b>AUXILIARES</b>								
AUDE								
AUTC								
AU20								
AU10								
<b>DOCENTES CONTRATADOS</b>								
DCA1								
DCA2								
DCA3								
DCB1	41	84973.2	2072.52	79	172125.2	2178.80	120	257098.40
DCB2	33	36955.8	1119.87	92	107862.75	1172.42	125	144818.55
DCB3	7	3812.9	544.70	16	9050.4	565.65	23	12863.30
<b>J.DE PRACTICAS</b>								
JP TC	25	22352.40	894.10	13	12107.55	931.35	38	34459.95
JP 20	11	6181.67	561.97	13	7337.32	564.41	24	13518.99
JP 10								
<b>TOTAL</b>	<b>117</b>	<b>154275.97</b>		<b>213</b>	<b>308483.22</b>		<b>330</b>	<b>462759.19</b>


 Ing. JESUS SIERRA CALSINA  
 JEFE DE LA OFICINA DE PLANILLAS


 VºBº Abog. GONZALO J. HERCILLA VILLAFUERTE  
 SUB DIRECCIÓN DE RECURSOS HUMANOS


PROCESO PRESUPUESTARIO DEL SECTOR PÚBLICO AÑO 2022  
FORMATO 07  
GASTOS DE PERSONAL  
(EN SOLES)  
PERSONAL BAJO OTRAS CARRERAS PUBLICAS  
(NOMBRADO+CONTRATADO)

TERCER TRIMESTRE 2022

PLIEGO: UNIVERSIDAD NACIONAL DE SAN AGUSTIN  
UNIDAD EJECUTORA: UNIVERSIDAD NACIONAL DE SAN AGUSTIN  
Setiembre 2022

**RECURSOS ORDINARIOS**

CATEGORIA NIVEL	NRO. DE TRABAJADORES	COSTO UNITARIO POR TRABAJADOR EN CADA CATEGORIA Y NIVEL			TOTAL COSTO UNITARIO E=(B+C+D)	COSTO TOTAL MENSUAL (F)=(AxE)
		REMUNERACION (B)	(C)	OTROS (D)		
Rector	1	25000.00			25000.00	25000.00
Vice Rector	2	22500.00			22500.00	45000.00
Dec. Dir.Esc.Post Grado y S. G.	19	7557.32			7557.32	143589.08
Dir. Esc. Jefe Dpto. Acad.	84	7183.99			7183.99	603455.16
D.J. Centro o Inst. de Inv.						
<b>PRINCIPALES</b>						
PRDE	280	7934.29			7934.29	2221601.20
PRTC	130	8094.08			8094.08	1052230.40
PR20	41	3913.83			3913.83	160467.03
PR10	9	1889.33			1889.33	17003.97
<b>ASOCIADOS</b>						
ASDE	50	4704.58			4704.58	235229.00
ASTC	173	4833.91			4833.91	836266.43
AS20	71	2313.69			2313.69	164271.99
AS10	21	1164.50			1164.50	24454.50
<b>AUXILIARES</b>						
AUDE						
AUTC	369	3718.97			3718.97	1372299.93
AU20	148	1802.22			1802.22	266728.56
AU10	42	841.19			841.19	35329.98
<b>DOCENTES CONTRATADOS</b>						
DCA1						
DCA2						
DCA3						
DCB1	120	2142.49			2142.49	257098.80
CDB2	125	1158.55			1158.55	144818.75
DCB3	23	559.27			559.27	12863.21
JPTC	38	906.84			906.84	34459.92
JP20	24	563.29			563.29	13518.96
JP10						
<b>TOTAL</b>	<b>1770</b>					<b>7665686.87</b>
LIC. SIN GOCE	25					
<b>TOTAL GRAL</b>	<b>1795</b>					

**Legenda**

La columna (B): Promedio de Remuneraciones (Incluye Aguinaldos, bonificaciones y bonos otorgados por el estado)

Ing. JESUS SIERRA CALSINA  
JEFE DE LA OFICINA DE PLANILLAS



VºBº Abog. GONZALO J. HERCILLA VILLAFUERTE  
SUB DIRECCIÓN DE RECURSOS HUMANOS



PROCESO PRESUPUESTARIO DEL SECTOR PÚBLICO AÑO 2022

FORMATO 07

GASTOS DE PERSONAL

(EN SOLES)

PERSONAL BAJO OTRAS CARRERAS PUBLICAS

(NOMBRADO+CONTRATADO)

TERCER TRIMESTRE 2022

PLIEGO: UNIVERSIDAD NACIONAL DE SAN AGUSTIN

UNIDAD EJECUTORA: UNIVERSIDAD NACIONAL DE SAN AGUSTIN

Setiembre 2022

TODA FUENTE

CATEGORIA  NIVEL	NRO. DE TRABAJADORES  (A)	COSTO UNITARIO POR TRABAJADOR EN CADA CATEGORIA Y NIVEL				
		REMUNERACIÓN  (B)	FEDU (04 RO) (C)	INV PUN+PROD+ RCU. 565-2017 (RDR) (D)	TOTAL COSTO  UNITARIO E=(B+C+D)	COSTO TOTAL  MENSUAL (F)=(AxE)
Rector	1	25000.00			25000.00	25000.00
Vice Rector	2	22500.00			22500.00	45000.00
Dec. Dir.Esc.Post Grado y S. G.	19	7557.32	128.95	4871.25	12557.52	238592.88
Dir. Esc. Jefe Dpto. Acad.	84	7183.99	123.23	2505.11	9812.33	824235.72
D.J. Centro o Inst. de Inv.						
<b>Principales</b>						
PRDE	280	7934.29	153.04	832.12	8919.45	2497446.00
PRTC	130	8094.08	82.38	415.00	8591.46	1116889.80
PR20	41	3913.83	58.29	381.25	4353.37	178488.17
PR10	9	1889.33	26.67	220.00	2136.00	19224.00
<b>ASOCIADOS</b>						
ASDE	50	4704.58	85.60	633.50	5423.68	271184.00
ASTC	173	4833.91	19.31	339.45	5192.67	898331.91
AS20	71	2313.69	17.78	330.44	2661.91	188995.61
AS10	21	1164.50	9.52	197.50	1371.52	28801.92
<b>AUXILIARES</b>						
AUDE						
AUTC	369	3718.97	0.22	293.31	4012.50	1480612.50
AU20	148	1802.22	1.62	290.68	2094.52	309988.96
AU10	42	841.19	0.00	164.42	1005.61	42235.62
<b>DOCENTES CONTRATADOS</b>						
DCA1						
DCA2						
DCA3						
DCB1	120	2142.49	0.00	0.00	2142.49	257098.80
DCB2	125	1158.55	0.00	0.00	1158.55	144818.75
DCB3	23	559.27	0.00	0.00	559.27	12863.21
JPTC	38	906.84	0.00	0.00	906.84	34459.92
JP20	24	563.29	0.00	0.00	563.29	13518.96
JP10						
<b>TOTAL</b>	<b>1770</b>					<b>8627786.73</b>

**Legenda**

La columna (B): Promedio de Remuneración (Incluye Aguinaldos, bonificaciones y bonos otorgados por el estado)

La columna (C) FEDU: Promedio de pago FEDU (Recursos Ordinarios)

La columna (D) PUN + PROD + RCU 565-2017: Promedio del pago mensual (Recursos Directamente Recaudados)

Estos 3 conceptos incluyen todos los pagos regulares mensuales que perciben las autoridades y el personal docente y se muestran promedios por cada nivel y categoría

Ing. JESUS SIERRA CALSINA  
JEFE DE LA OFICINA DE PLANILLAS




VºBº Abog. GONZALO J. HERCILLA VILA FUERTE  
SUB DIRECCIÓN DE RECURSOS HUMANOS




PROCESO PRESUPUESTARIO DEL SECTOR PÚBLICO AÑO 2022

FORMATO 08  
GASTOS EN OBLIGACIONES PREVISIONALES  
(EN SOLES)

TERCER TRIMESTRE 2022

SECTOR: EDUCACIÓN

PLIEGO: UNIVERSIDAD NACIONAL DE SAN AGUSTIN

UNIDAD EJECUTORA: UNIVERSIDAD NACIONAL DE SAN AGUSTIN

Setiembre 2022

**RECURSOS ORDINARIOS**

REGIMEN PENSIONARIO	Nro. DE PENSIONISTAS CESANTES (A)	COSTO UNITARIO X PENSIONISTA EN CAT/NIV.			COSTO TOTAL MENSUAL E=(AxD)
		PENSION CONTINUA MENSUAL (B)	OTROS (C)	TOTAL COSTO UNIT.PROMEDIO D=(B+C)	
<b>EX DOCENTES</b>					
Rector	3	4140.39		4140.39	12421.17
Vice Rector	6	2073.94		2073.94	12443.64
Déc. Dir.Esc.Post Grado y S. G.	33	2121.02		2121.02	69993.66
Dir. Esc. Jefe Dpto. Acad.	70	2833.39		2833.39	198337.30
D.J. Centro o Inst. de Inv.					
<b>Principales</b>					
PRDE	216	3649.67		3649.67	788328.72
PRTC	18	2780.89		2780.89	50056.02
PR20	46	1262.09		1262.09	58056.14
PR12	3	840.13		840.13	2520.39
PR10	3	737.09		737.09	2211.27
<b>ASOCIADOS</b>					
ASDE	17	1860.83		1860.83	31634.11
ASTC	9	1228.45		1228.45	11056.05
AS20	11	1011.37		1011.37	11125.07
AS10	1	396.92		396.92	396.92
<b>AUXILIARES</b>					
AUDE	1	1619.95		1619.95	1619.95
AUTC	6	1125.67		1125.67	6754.02
AU20	7	829.99		829.99	5809.93
AU14	1	942.54		942.54	942.54
AU12					
AU10	1	830.39		830.39	830.39
<b>J.DE PRACTICAS</b>					
JP.TC	1	794.76		794.76	794.76
JP.20	1	845.61		845.61	845.61
JP.10	1	855.54		855.54	855.54
<b>TOTAL</b>	<b>455</b>			<b>31935.02</b>	<b>1266187.59</b>

**Legenda**

La columna (B): Promedio de Pensiones (Incluye Aguiñados, bonificaciones y bonos otorgados por el estado)

Ing. JESUS SIERRA CALSINA  
JEFE DE LA OFICINA DE PLANILLAS

V°B° Abog. GONZALO J. HERCILLA VILLAFUERTE  
SUB DIRECCIÓN DE RECURSOS HUMANOS

PROCESO PRESUPUESTARIO DEL SECTOR PÚBLICO AÑO 2022  
FORMATO 08  
GASTOS EN OBLIGACIONES PREVISIONALES  
(EN SOLES)

TERCER TRIMESTRE 2022

SECTOR: EDUCACIÓN  
PLIEGO: UNIVERSIDAD NACIONAL DE SAN AGUSTIN  
UNIDAD EJECUTORA: UNIVERSIDAD NACIONAL DE SAN AGUSTIN  
Setiembre 2022

**TODA FUENTE**

REGIMEN PENSIONARIO	Nro. DE PENSIONISTAS CESANTES (A)	COSTO UNITARIO X PENSIONISTA EN CAT/NIV.			COSTO TOTAL MENSUAL E=(AxD)
		PENSION CONTINUA MENSUAL (B)	LINEA UNSA (RDR) (C)	TOTAL COSTO UNIT.PROMEDIO D=(B+C)	
<b>EX DOCENTES</b>					
Rector	3	4140.39	387.50	4527.89	13583.67
Vice Rector	6	2073.94	581.25	2655.19	15931.14
Dec. Dir.Esc.Post Grado y S. G.	33	2121.02	412.24	2533.26	83597.58
Dir. Esc. Jefe Dpto. Acad.	70	2833.39	365.72	3199.11	223937.70
D.J. Centro o Inst. de Inv.					
<b>Principales</b>					
PRDE	216	3649.67	284.43	3934.10	849765.60
PRTC	18	2780.89	173.40	2954.29	53177.22
PR20	46	1262.09	191.86	1453.95	66881.70
PR12	3	840.13	112.17	952.30	2856.90
PR10	3	737.09	86.46	823.55	2470.65
<b>ASOCIADOS</b>					
ASDE	17	1860.83	347.01	2207.84	37533.28
ASTC	9	1228.45	183.54	1411.99	12707.91
AS20	11	1011.37	208.77	1220.14	13421.54
AS10	1	396.92	117.50	514.42	514.42
<b>AUXILIARES</b>					
AUDE	1	1619.95	411.25	2031.20	2031.20
AUTC	6	1125.67	144.78	1270.45	7622.71
AU20	7	829.99	166.23	996.22	6973.54
AU14	1	942.54	125.24	1067.78	1067.78
AU12					
AU10	1	830.39	49.38	879.77	879.77
<b>J.DE PRACTICAS</b>					
JP.TC	1	794.76	85.00	879.76	879.76
JP.20	1	845.61	41.00	886.61	886.61
JP.10	1	855.54	81.25	936.79	936.79
<b>TOTAL</b>	<b>455</b>				<b>1397657.47</b>

**Legenda**

La columna (B): Promedio de Pensiones. (Incluye Aguinaldos, bonificaciones y bonos otorgados por el estado)

La columna (C) Promedio de Línea UNSA - RDR

Ing. JESUS SIERRA CALSINA  
JEFE DE LA OFICINA DE PLANILLAS

V<sup>o</sup>B° Abog. GONZALO J. HERCILLA VILLARDETE  
SUB DIRECCIÓN DE RECURSOS HUMANOS

PROCESO PRESUPUESTARIO DEL SECTOR PÚBLICO AÑO 2022  
FORMATO 01  
GASTOS DE PERSONAL  
(EN SOLES)  
PERSONAL ADMINISTRATIVO BAJO EL REGIMEN DEL D.L.276  
(NOMBRADO+CONTRATADO)

SECTOR: EDUCACIÓN

CUARTO TRIMESTRE 2022

PLIEGO: UNIVERSIDAD NACIONAL DE SAN AGUSTIN

UNIDAD EJECUTORA: UNIVERSIDAD NACIONAL DE SAN AGUSTIN

Diciembre 2022

**RECURSOS ORDINARIOS**

CATEGORIA NIVEL	NRO. DE TRABAJADORES (A)	COSTO UNITARIO POR TRABAJADOR EN CADA CATEGORIA Y NIVEL				COSTO TOTAL	
		REMUNERACION (B)	CAFAE (C)	OTROS (D)	TOTAL COSTO UNIT.PROMEDIO E=(B+C+D)	MENSUAL (F)=(AxE)	
		1.Funcionarios					
FF7	1	2762.38	1560.00		4322.38	4322.38	
FF5	19	2655.47	1560.00		4215.47	80093.93	
FF4	4	1573.10	1560.00		3133.10	12532.39	
FF3	113	2488.14	1546.19		4034.33	455879.29	
2.Profesionales							
SPA	121	2306.25	1418.18		3724.43	450656.03	
SPB	30	2248.76	1425.23		3673.99	110219.70	
SPC	118	2208.31	1429.60		3637.91	429273.38	
SPD	3	2132.57	1430.00		3562.57	10687.71	
SPE	7	2100.74	1430.00		3530.74	24715.18	
SPF	42	2095.52	1430.00		3525.52	148071.84	
3.Técnicos							
STA	67	2035.18	1329.10		3364.28	225406.76	
STB	10	1903.67	1233.00		3136.67	31366.70	
STC	67	2049.72	1369.32		3419.04	229075.68	
STD	1	1985.03	1370.00		3355.03	3355.03	
STE							
STF	113	1970.19	1370.00		3340.19	377441.47	
4. Auxiliares							
SAA	74	2017.42	1333.58		3351.00	247974.00	
SAB	5	2023.17	1350.00		3373.17	16865.85	
SAC	81	1965.68	1350.00		3315.68	268570.08	
SAD	10	1932.17	1350.00		3282.17	32821.70	
SAE	4	1924.14	1350.00		3274.14	13096.56	
SAF	125	1908.55	1343.52		3252.07	406508.75	
<b>TOTAL</b>	<b>1015</b>					<b>3578934.41</b>	
LICENCIA S/GOCE	20						
<b>TOTAL GRAL</b>	<b>1035</b>						

**Legenda**

La columna (B): Promedio de Remuneraciones (Incluye Aguinaldos, bonificaciones y bonos otorgados por el estado)  
La columna (C) Promedio Incentivo Unico - CAFAE

Ing. JESUS SIERRA CALSIMA  
JEFE DE LA OFICINA DE PLANILLAS

V°B° Abog. GONZALO J. HERCILLA VILLAFUERTE  
SUB DIRECCIÓN DE RECURSOS HUMANOS

PROCESO PRESUPUESTARIO DEL SECTOR PÚBLICO AÑO 2022  
FORMATO 01  
GASTOS DE PERSONAL  
(EN SOLES)  
PERSONAL ADMINISTRATIVO BAJO EL REGIMEN DEL D.L.276  
(NOMBRADO+CONTRATADO)

SECTOR: EDUCACIÓN

CUARTO TRIMESTRE 2022

PLIEGO: UNIVERSIDAD NACIONAL DE SAN AGUSTIN

UNIDAD EJECUTORA: UNIVERSIDAD NACIONAL DE SAN AGUSTIN

Diciembre 2022

**TODA FUENTE**

CATEGORIA NIVEL	NRO. DE TRABAJADORES (A)	COSTO UNITARIO POR TRABAJADOR EN CADA CATEGORIA Y NIVEL				COSTO TOTAL	
		REMUNERACION (B)	CAFAE (C)	PUN+PROD (RDR) (D)	TAL COSTO UNIT.PROMEDIO E=(B+C+D)	MENSUAL (F)=(AxE)	
<b>1.Funcionarios</b>							
FF7	1	2762.38	1560.00	800.00	5122.38	5122.38	
FF5	19	2655.47	1560.00	650.00	4865.47	92443.93	
FF4	4	1573.10	1560.00	600.00	3733.10	14932.39	
FF3	113	2488.14	1546.19	563.42	4597.75	519545.75	
<b>2.Profesionales</b>							
SPA	121	2306.25	1418.18	544.75	4269.18	516570.78	
SPB	30	2248.76	1425.23	553.17	4227.16	126814.80	
SPC	118	2208.31	1429.60	551.12	4189.03	494305.54	
SPD	3	2132.57	1430.00	550.00	4112.57	12337.71	
SPE	7	2100.74	1430.00	550.00	4080.74	28565.18	
SPF	42	2095.52	1430.00	546.43	4071.95	171021.90	
<b>3.Técnicos</b>							
STA	67	2035.18	1359.93	544.96	3940.07	263984.69	
STB	10	1903.67	1370.00	495.00	3768.67	37686.70	
STC	67	2049.72	1369.32	555.90	3974.94	266320.98	
STD	1	1985.03	1370.00	550.00	3905.03	3905.03	
STE							
STF	113	1970.19	1370.00	501.77	3841.96	434141.48	
<b>4. Auxiliares</b>							
SAA	74	2017.42	1333.58	546.23	3897.23	288395.02	
SAB	5	2023.17	1350.00	550.00	3923.17	19615.85	
SAC	81	1965.68	1350.00	554.10	3869.78	313452.18	
SAD	10	1932.17	1350.00	550.00	3832.17	38321.70	
SAE	4	1924.14	1350.00	550.00	3824.14	15296.56	
SAF	125	1908.55	1343.52	459.01	3711.08	463885.00	
<b>TOTAL</b>	<b>1015</b>					<b>4126665.55</b>	

**Legenda**

La columna (B): Promedio de Remuneraciones (Incluye Aguinaldos, bonificaciones y bonos otorgados por el estado)

La columna (C) Promedio Incentivo Unico - CAFAE

La columna (D) Promedio de Línea UNSA - RDR

Ing. JESÚS SIERRA CALSINA  
JEFE DE LA OFICINA DE PLANILLAS

VºBº Abog. GONZALO J. HERCILLA VILLAFUERTE  
SUB DIRECCIÓN DE RECURSOS HUMANOS



PERSONAL ADMINISTRATIVO POR REGIMEN PENSIONARIO

NOMBRADO Y CONTRATADO

CUARTO TRIMESTRE 2022

Diciembre 2022

NIVEL	####	19990	SUELDO PROMEDIO	20530	20530	SUELDO PROMEDIO	AFP	AFP	SUELDO PROMEDIO	TOTAL MONTO	TOTAL Nro.
<b>1. Funcionarios</b>											
FF7							1	2762.38	2762.38	2762.38	1
FF5	7	18508.09	2644.01				12	31945.93	2662.16	50454.02	19
FF4	2	5330.51	2665.26				2	5161.88	2580.94	10492.39	4
FF3	56	138951.45	2481.28	1	2451.19	2451.19	56	139757.3	2495.67	281159.94	113
<b>2. Profesionales</b>											
SPA	51	115180.27	2258.44	1	2243.25	2243.25	69	161633.06	2342.51	279056.58	121
SPB	8	18061.59	2257.70				22	49401.22	2245.51	67462.81	30
SPC	38	83716.07	2203.05				80	176864.42	2210.81	260580.49	118
SPD							3	6397.71	2132.57	6397.71	3
SPE	3	6302.22	2100.74				4	8402.96	2100.74	14705.18	7
SPF	9	18743.35	2082.59				33	69268.29	2099.04	88011.64	42
<b>3. Técnicos</b>											
STA	34	69257.27	2036.98				33	67100.03	2033.33	136357.30	67
STB	6	10661.52	1776.92				4	8375.19	2093.80	19036.71	10
STC	29	59455.78	2050.20				38	77875.59	2049.36	137331.37	67
STD							1	1985.03	1985.03	1985.03	1
STE											
STF	61	120267.08	1971.59				52	102364.05	1968.54	222631.13	113
<b>4. Auxiliares</b>											
SAA	38	75413.68	1984.57				36	73875.54	2052.10	149289.22	74
SAB							5	10115.84	2023.17	10115.84	5
SAC	17	33536.51	1972.74				64	125683.79	1963.81	159220.30	81
SAD	4	7728.68	1932.17				6	11593.02	1932.17	19321.70	10
SAE	1	1924.14	1924.14				3	5772.42	1924.14	7696.56	4
SAF	87	165961.17	1907.60				38	72607.77	1910.73	238568.94	125
<b>TOTAL</b>	<b>451</b>	<b>948999.38</b>	<b>36249.97</b>	<b>2</b>	<b>4694.44</b>	<b>4694.44</b>	<b>562</b>	<b>1208943.42</b>	<b>45568.49</b>	<b>2162749.24</b>	<b>1015</b>

Ing. JESÚS SIERRA CALSINA  
JEFE DE LA OFICINA DE PLANILLAS

VºBº Abog. GONZALO J. HERCILLA VILLAFUERTE  
SUB DIRECCIÓN DE RECURSOS HUMANOS

PROCESO PRESUPUESTARIO DEL SECTOR PÚBLICO AÑO 2022  
FORMATO 08  
GASTOS EN OBLIGACIONES PREVISIONALES  
(EN SOLES)

SECTOR: EDUCACIÓN

CUARTO TRIMESTRE 2022

PLIEGO: UNIVERSIDAD NACIONAL DE SAN AGUSTIN

UNIDAD EJECUTORA: UNIVERSIDAD NACIONAL DE SAN AGUSTIN

DICIEMBRE 2022

**RECURSOS ORDINARIOS**

REGIMEN PENSIONARIO	NRO. DE PENSIONISTAS CESANTES (A)	COSTO UNITARIO X PENSIONISTA EN CAT/NIV			COSTO TOTAL MENSUAL E=(AxD)
		PENSION CONTINUA MENSUAL (B)	OTROS (C)	TOTAL COSTO UNIT.PROMEDIO D=(B+C)	
<b>EX ADMINISTRATIVOS</b>					
<b>1.Funcionarios</b>					
FF7	4	2342.33		2342.33	9369.32
FF5	28	1910.43		1910.43	53492.04
FF4	13	1960.65		1960.65	25488.45
FF3	59	2029.68		2029.68	119751.12
FF2	4	1880.29		1880.29	7521.16
<b>2.Profesionales</b>					
SPA	32	1760.95		1760.95	56350.40
SPC	2	1917.64		1917.64	3835.28
<b>3.Técnicos</b>					
STA	108	1661.1		1661.10	179398.80
STB					
STC					
<b>4. Auxiliares</b>					
SAA	22	1362.20		1362.20	29968.40
SAB					
SAC					
<b>TOTAL</b>	<b>272</b>				<b>485174.97</b>

**Legenda**

La columna (B): Promedio de Pensiones (Incluye Agüinaldes, bonificaciones y bonos otorgados por el estado)

Ing. JESUS SIERRA CALSINA  
JEFE DE LA OFICINA DE PLANILLAS

V°B° Abog. GONZALO J. HERCILLA VILLAFUERTE  
SUB DIRECCIÓN DE RECURSOS HUMANOS

PROCESO PRESUPUESTARIO DEL SECTOR PÚBLICO AÑO 2022  
FORMATO 08  
GASTOS EN OBLIGACIONES PREVISIONALES  
(EN SOLES)

SECTOR: EDUCACIÓN

PLIEGO: UNIVERSIDAD NACIONAL DE SAN AGUSTIN

CUARTO TRIMESTRE 2022

UNIDAD EJECUTORA: UNIVERSIDAD NACIONAL DE SAN AGUSTIN

DICIEMBRE 2022

**TODA FUENTE**

REGIMEN PENSIONARIO	NRO. DE PENSIONISTAS CESANTES (A)	COSTO UNITARIO X PENSIONISTA EN CAT/NIV			COSTO TOTAL MENSUAL E=(AxD)
		PENSION CONTINUA MENSUAL (B)	LINEA UNSA (RDR) (C)	TOTAL COSTO UNIT.PROMEDIO D=(B+C)	
<b>EX ADMINISTRATIVOS</b>					
<b>1.Funcionarios</b>					
FF7	4	2342.33	257.78	2600.11	10400.44
FF5	28	1910.43	220.84	2131.27	59675.56
FF4	13	1960.65	205.25	2165.90	28156.70
FF3	59	2029.68	225.97	2255.65	133083.35
FF2	4	1880.29	174.85	2055.14	8220.56
<b>2.Profesionales</b>					
SPA	32	1760.95	200.72	1961.67	62773.44
SPC	2	1917.64	140.50	2058.14	4116.28
<b>3.Técnicos</b>					
STA	108	1661.1	193.13	1854.23	200256.84
STB					
STC					
<b>4. Auxiliares</b>					
SAA	22	1362.2	165.14	1527.34	33601.48
SAB					
SAC					
<b>TOTAL</b>	<b>272</b>				<b>540284.65</b>

**Legenda**

La columna (B): Promedio de Pensiones (Incluye Aguinaldos, bonificaciones y bonos otorgados por el estado)

La columna (C) Promedio de Línea UNSA - RDR

Ing. JESÚS SIERRA CALSINA  
JEFE DE LA OFICINA DE PLANILLAS

VºBº Abog. GONZALO J. HERCILLA VILLAFUERTE  
SUB DIRECCIÓN DE RECURSOS HUMANOS

PERSONAL DOCENTE NOMBRADO POR REGIMEN PENSIONARIO

PLANILLA DICIEMBRE 2022

CUARTO TRIMESTRE 2022

CATEGORIA NIVEL	LEY 19990			LEY 20530			LEY 25897 - AFP			Nro. Serv. DN	TOTAL REMUNER. DN
	Nro. Serv.	TOTAL REMUN.	SUELDO PROMEDIO	Nro. Serv.	TOTAL REMUN.	SUELDO PROMEDIO	Nro. Serv.	TOTAL REMUN.	SUELDO PROMEDIO		
Rector							1	50000.00	50000.00	1	50000.00
Vice Rector							2	90000.00	45000.00	2	90000.00
Dec. Dir.Esc.Post Grado y	2	16114.64	8057.32	1	8057.32	8057.32	16	128417.12	8026.07	19	152589.08
Dir. Esc. Jefe Dpto. Acad.	10	67896.24	6789.62	2	16114.64	8057.32	72	560621.76	7786.41	84	644632.64
Jefe Ofic. Central											
<b>Principales</b>											
PRDE	47	393808.68	8378.91	3	27950.62	9316.87	234	1986875.75	8490.92	284	2408635.05
PRTC	11	87830.52	7984.59				117	996586.34	8517.83	128	1084416.86
PR20	4	16364.64	4091.16				36	149310.42	4147.51	40	165675.06
PR10	1	1889.33	1889.33				7	22432.64	3204.66	8	24321.97
<b>ASOCIADOS</b>											
ASDE	6	30648	5108.00				44	229281	5210.93	50	259929.00
ASTC	39	211875.40	5432.70				133	712854.22	5359.81	172	924729.62
AS20	11	27669.00	2515.36				61	155204.5	2544.34	72	182873.50
AS10	2	2704.00	1352.00				18	30644	1702.44	20	33348.00
<b>AUXILIARES</b>											
AUDE											
AUTC	133	560559.00	4214.73				231	969630.00	4197.53	364	1530189.00
AU20	18	37322.00	2073.44				128	262491.00	2050.71	146	299813.00
AU10	16	18817.5	1176.09				25	30332.02	1213.28	41	49149.52
<b>TOTAL</b>	<b>300</b>	<b>1473498.95</b>		<b>6</b>	<b>52122.58</b>		<b>1125</b>	<b>6374680.77</b>		<b>1431</b>	<b>7900302.30</b>

Ing. JESUS SIERRA CALSINA  
JEFE DE LA OFICINA DE PLANILLAS

VºBº Abog. GONZALO J. HERCILLA VILLAFUERTE  
SUB DIRECCIÓN DE RECURSOS HUMANOS

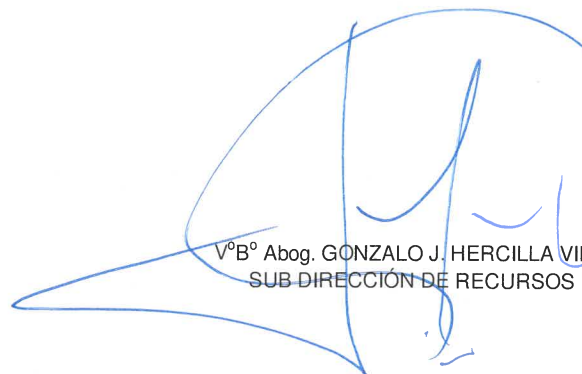
PERSONAL DOCENTE CONTRATADO POR REGIMEN PENSIONARIO


PLANILLA DICIEMBRE 2022  
CUARTO TRIMESTRE 2022

CATEGORIA NIVEL	LEY 19990			LEY 25897 - AFP			Nro. Serv. DC	TOTAL REMUNER. DC
	Nro. Serv.	TOTAL REMUN.	SUELDO PROMEDIO	Nro. Serv.	TOTAL REMUN.	SUELDO PROMEDIO		
Rector								
Vice Rector								
Dec. Dir.Esc.Post Grado y S. G.								
Dir. Esc. Jefe Dpto. Acad.								
Jefe Ofic. Central								
<b>Principales</b>								
PRDE								
PRTC								
PR20								
PR10								
<b>ASOCIADOS</b>								
ASDE								
ASTC								
AS20								
AS10								
<b>AUXILIARES</b>								
AUDE								
AUTC								
AU20								
AU10								
<b>DOCENTES CONTRATADOS</b>								
DCA1								
DCA2								
DCA3								
DCB1	40	115776.54	2894.41	82	246701.37	3008.55	122	362477.91
DCB2	34	52087.99	1532.00	96	150855.3	1571.41	130	202943.29
DCB3	9	8834.83	981.65	20	17963.1	898.16	29	26797.93
<b>J.DE PRACTICAS</b>								
JP TC	24	40191.12	1674.63	13	21770.19	1674.63	37	61961.31
JP 20	11	10882.73	989.34	13	11866.65	912.82	24	22749.38
JP 10								
<b>TOTAL</b>	<b>118</b>	<b>227773.21</b>		<b>224</b>	<b>449156.61</b>		<b>342</b>	<b>676929.82</b>

  
Ing. JESUS SIERRA CALSINAAS  
JEFE DE LA OFICINA DE PLANILLAS



  
V°B° Abog. GONZALO J. HERCILLA VILLAFUERTE  
SUB DIRECCIÓN DE RECURSOS HUMANOS



PROCESO PRESUPUESTARIO DEL SECTOR PÚBLICO AÑO 2022  
FORMATO 07  
GASTOS DE PERSONAL  
(EN SOLES)  
PERSONAL BAJO OTRAS CARRERAS PUBLICAS  
(NOMBRADO+CONTRATADO)

CUARTO TRIMESTRE 2022

PLIEGO: UNIVERSIDAD NACIONAL DE SAN AGUSTIN  
UNIDAD EJECUTORA: UNIVERSIDAD NACIONAL DE SAN AGUSTIN  
Diciembre 2022

**RECURSOS ORDINARIOS**

CATEGORIA NIVEL	NRO. DE TRABAJADORES	COSTO UNITARIO POR TRABAJADOR EN CADA CATEGORIA Y NIVEL			TOTAL COSTO UNITARIO E=(B+C+D)	COSTO TOTAL MENSUAL (F)=(AxE)
		REMUNERACION		OTROS		
	(A)	(B)	(C)	(D)		
Rector	1	50000.00			50000.00	50000.00
Vice Rector	2	45000.00			45000.00	90000.00
Dec. Dir.Esc.Post Grado y S. G.	19	8031.00			8031.00	152589.00
Dir. Esc. Jefe Dpto. Acad.	84	7674.19			7674.19	644631.96
D.J. Centro o Inst. de Inv.						
<b>PRINCIPALES</b>						
PRDE	284	8481.11			8481.11	2408635.24
PRTC	128	8472.00			8472.00	1084416.00
PR20	40	4141.88			4141.88	165675.20
PR10	8	3040.25			3040.25	24322.00
<b>ASOCIADOS</b>						
ASDE	50	5198.58			5198.58	259929.00
ASTC	172	5376.34			5376.34	924730.48
AS20	72	2539.91			2539.91	182873.52
AS10	20	1667.40			1667.40	33348.00
<b>AUXILIARES</b>						
AUDE						
AUTC	364	4203.82			4203.82	1530190.48
AU20	146	2053.51			2053.51	299812.46
AU10	41	1198.77			1198.77	49149.57
<b>DOCENTES CONTRATADOS</b>						
DCA1						
DCA2						
DCA3						
DCB1	122	2971.13			2971.13	362477.86
CDB2	130	1561.10			1561.10	202943.00
DCB3	29	924.07			924.07	26798.03
JPTC	37	1674.63			1674.63	61961.31
JP20	24	947.89			947.89	22749.36
JP10						
<b>TOTAL</b>	<b>1773</b>					<b>8577232.47</b>
LIC. SIN GOCE	25					
<b>TOTAL GRAL</b>	<b>1798</b>					

**Legenda**

La columna (B): Promedio de Remuneraciones (Incluye Aguinaldos, bonificaciones y bonos otorgados por el estado)

Ing. JESÚS SIERRA CALSINA  
JEFE DE LA OFICINA DE PLANILLAS



VºBº Abog. GONZALO J. HERCILLA VILLAFUERTE  
SUB DIRECCIÓN DE RECURSOS HUMANOS



PROCESO PRESUPUESTARIO DEL SECTOR PÚBLICO AÑO 2022

FORMATO 07

GASTOS DE PERSONAL

(EN SOLES)

PERSONAL BAJO OTRAS CARRERAS PUBLICAS

(NOMBRADO+CONTRATADO)

CUARTO TRIMESTRE 2022

PLIEGO: UNIVERSIDAD NACIONAL DE SAN AGUSTIN

UNIDAD EJECUTORA: UNIVERSIDAD NACIONAL DE SAN AGUSTIN

Diciembre 2022

TODA FUENTE

CATEGORIA  NIVEL	NRO. DE TRABAJADORES  (A)	COSTO UNITARIO POR TRABAJADOR EN CADA CATEGORIA Y NIVEL				TOTAL COSTO UNITARIO E=(B+C+D)	COSTO TOTAL MENSUAL (F)=(AxE)
		REMUNERACION (B)	FEDU (04 RO) (C)	INV PUN+PROD+ RCU. 565-2017 (RDR) (D)			
Rector	1	50000.00				50000.00	50000.00
Vice Rector	2	45000.00				45000.00	90000.00
Dec. Dir.Esc.Post Grado y S. G.	19	8031.00	128.95	4871.25		13031.20	247592.80
Dir. Esc. Jefe Dpto. Acad.	84	7674.19	121.19	2443.04		10238.42	860027.28
D.J. Centro o Inst. de Inv.							
<b>Principales</b>							
PRDE	284	8481.11	153.87	842.20		9477.18	2691519.12
PRTC	128	8472.00	83.28	415.00		8970.28	1148195.84
PR20	40	4141.88	57.75	381.25		4580.88	183235.20
PR10	8	3040.25	30.00	220.00		3290.25	26322.00
<b>ASOCIADOS</b>							
ASDE	50	5198.58	85.60	633.50		5917.68	295884.00
ASTC	172	5376.34	19.41	341.16		5736.91	986748.52
AS20	72	2539.91	18.61	335.00		2893.52	208333.44
AS10	20	1667.40	8.00	197.50		1872.90	37458.00
<b>AUXILIARES</b>							
AUDE							
AUTC	364	4203.82	0.22	295.69		4499.73	1637901.72
AU20	146	2053.51	1.64	295.00		2350.15	343121.90
AU10	41	1198.77	0.00	174.25		1373.02	56293.82
<b>DOCENTES CONTRATADOS</b>							
DCA1							
DCA2							
DCA3							
DCB1	122	2971.13	0.00	19.67		2990.80	364877.60
DCB2	130	1561.10	0.00	20.00		1581.10	205543.00
DCB3	29	924.07	0.00	19.31		943.38	27358.02
JPTC	37	1674.63	0.00	20.00		1694.63	62701.31
JP20	24	947.89	0.00	20.00		967.89	23229.36
JP10							
<b>TOTAL</b>	<b>1773</b>						<b>9546342.93</b>

**Legenda**

La columna (B): Promedio de Remuneración (Incluye Aguinaldos, bonificaciones y bonos otorgados por el estado)

La columna (C) FEDU: Promedio de pago FEDU (Recursos Ordinarios)

La columna (D) PUN + PROD + RCU 565-2017: Promedio del pago mensual (Recursos Directamente Recaudados)

Estos 3 conceptos incluyen todos los pagos regulares mensuales que perciben las autoridades y el personal docente y se muestran promedios por cada nivel y categoría

Ing. JESÚS SIERRA CALSINA  
JEFE DE LA OFICINA DE PLANILLAS

VºBº Abog. GONZALO J. HERCILLA VILLAFUERTE  
SUB DIRECCIÓN DE RECURSOS HUMANOS

PROCESO PRESUPUESTARIO DEL SECTOR PÚBLICO AÑO 2022

FORMATO 08  
GASTOS EN OBLIGACIONES PREVISIONALES  
(EN SOLES)

CUARTO TRIMESTRE 2022

SECTOR: EDUCACIÓN  
PLIEGO: UNIVERSIDAD NACIONAL DE SAN AGUSTIN  
UNIDAD EJECUTORA: UNIVERSIDAD NACIONAL DE SAN AGUSTIN  
Diciembre 2022

**RECURSOS ORDINARIOS**

REGIMEN PENSIONARIO	Nro. DE PENSIONISTAS CESANTES (A)	COSTO UNITARIO X PENSIONISTA EN CAT/NIV.			COSTO TOTAL MENSUAL E=(AxD)
		PENSION CONTINUA MENSUAL (B)	OTROS (C)	TOTAL COSTO UNIT.PROMEDIO D=(B+C)	
<b>EX DOCENTES</b>					
Rector	3	4640.39		4640.39	13921.17
Vice Rector	6	2407.27		2407.27	14443.62
Dec. Dir.Esc.Post Grado y S. G.	33	2596.75		2596.75	85692.75
Dir. Esc. Jefe Dpto. Acad.	68	3257.01		3257.01	221476.68
D.J. Centro o Inst. de Inv.					
<b>Principales</b>					
PRDE	216	4031.19		4031.19	870737.04
PRTC	18	3130.89		3130.89	56356.02
PR20	48	1326.69		1326.69	63681.12
PR12	3	1440.13		1440.13	4320.39
PR10	3	1037.09		1037.09	3111.27
<b>ASOCIADOS</b>					
ASDE	17	2319.65		2319.65	39434.05
ASTC	8	1636.69		1636.69	13093.52
AS20	11	1284.01		1284.01	14124.11
AS10	1	396.92		396.92	396.92
<b>AUXILIARES</b>					
AUDE	1	2119.95		2119.95	2119.95
AUTC	5	1604.16		1604.16	8020.80
AU20	6	927.60		927.60	5565.60
AU14	1	942.54		942.54	942.54
AU12					
AU10	1	1130.39		1130.39	1130.39
<b>J.DE PRACTICAS</b>					
JP.TC	1	1244.76		1244.76	1244.76
JP.20	1	1295.61			
JP.10	1	1455.54		1455.54	1455.54
<b>TOTAL</b>	<b>452</b>			<b>38929.62</b>	<b>1421268.24</b>

**Legenda**

La columna (B): Promedio de Pensiones (Incluye Aguinaldos, bonificaciones y bonos otorgados por el estado)

Ing. JESUS SIERRA CALSINA  
JEFE DE LA OFICINA DE PLANILLAS

VºBº Abog. GONZALO J. HERCILLA VILLAFUERTE  
SUB DIRECCIÓN DE RECURSOS HUMANOS



PROCESO PRESUPUESTARIO DEL SECTOR PÚBLICO AÑO 2022  
FORMATO 08  
GASTOS EN OBLIGACIONES PREVISIONALES  
(EN SOLES)

CUARTO TRIMESTRE 2022

SECTOR: EDUCACIÓN  
PLIEGO: UNIVERSIDAD NACIONAL DE SAN AGUSTIN  
UNIDAD EJECUTORA: UNIVERSIDAD NACIONAL DE SAN AGUSTIN  
Diciembre 2022

**TODA FUENTE**

REGIMEN PENSIONARIO	Nro. DE PENSIONISTAS CESANTES (A)	COSTO UNITARIO X PENSIONISTA EN CAT/NIV.			COSTO TOTAL MENSUAL E=(AxD)
		PENSION CONTINUA MENSUAL (B)	LINEA UNSA (RDR) (C)	TOTAL COSTO UNIT.PROMEDIO D=(B+C)	
<b>EX DOCENTES</b>					
Rector	3	4640.39	387.50	5027.89	15083.67
Vice Rector	6	2407.27	581.25	2988.52	17931.12
Dec. Dir.Esc.Post Grado y S. G.	33	2596.75	412.24	3008.99	99296.67
Dir. Esc. Jefe Dpto. Acad. D.J. Centro o Inst. de Inv.	68	3257.01	364.75	3621.76	246279.68
<b>Principales</b>					
PRDE	216	4031.19	283.08	4314.27	931882.32
PRTC	18	3130.89	173.40	3304.29	59477.22
PR20	48	1326.69	186.08	1512.77	72612.96
PR12	3	1440.13	112.17	1552.30	4656.90
PR10	3	1037.09	86.46	1123.55	3370.65
<b>ASOCIADOS</b>					
ASDE	17	2319.65	347.01	2666.66	45333.22
ASTC	8	1636.69	177.98	1814.67	14517.36
AS20	11	1284.01	208.77	1492.78	16420.58
AS10	1	396.92	117.50	514.42	514.42
<b>AUXILIARES</b>					
AUDE	1	2119.95	411.25	2531.20	2531.20
AUTC	5	1604.16	132.74	1736.90	8684.50
AU20	6	927.60	181.31	1108.91	6653.46
AU14	1	942.54	125.24	1067.78	1067.78
AU12					
AU10	1	1130.39	49.38	1179.77	1179.77
<b>J.DE PRACTICAS</b>					
JP.TC	1	1244.76	85.00	1329.76	1329.76
JP.20	1	1295.61	41.00	1336.61	1336.61
JP.10	1	1455.54	81.25	1536.79	1536.79
<b>TOTAL</b>	<b>452</b>				<b>1551696.64</b>

**Legenda**

La columna (B): Promedio de Pensiones (Incluye Aguinaldos, bonificaciones y bonos otorgados por el estado)  
La columna (C) Promedio de Línea UNSA - RDR

Ing. JESÚS SIERRA CALSINA  
JEFE DE LA OFICINA DE PLANILLAS

Abog. GONZALO J. HERCILLA VILLAFUERTE  
SUB DIRECCIÓN DE RECURSOS HUMANOS

